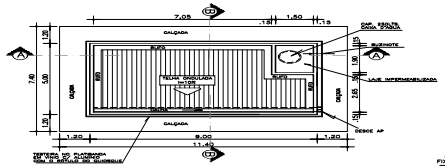

PLANTA DE COBERTURA
ESC. 1:100

DETALHE DO SANITÁRIO GENÉRICO PARA PNE CONFORME NBR 9050/2004
ESC. 1:25

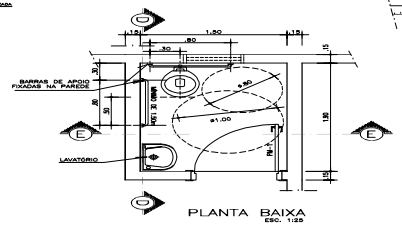

PLANTA BAIXA
ESC. 1:25

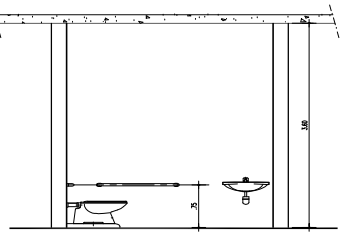

CORTE D–D
ESC. 1:25

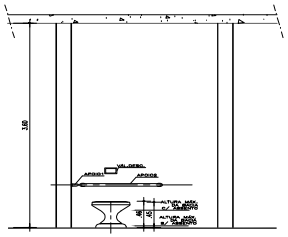

CORTE E–E
ESC. 1:25

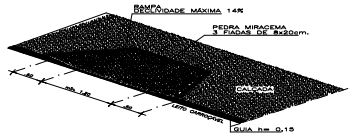

RAMPA DE ACESSIBILIDADE
SEM ESCALA

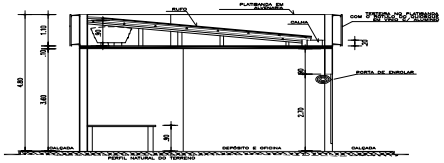

CORTE B–B
ESC. 1:50

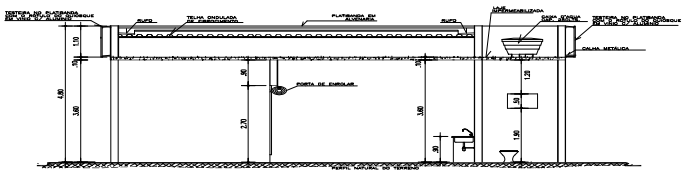

CORTE A–A
ESC. 1:50

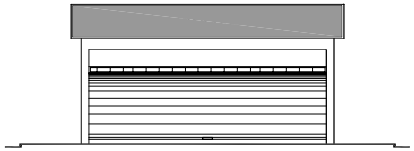

FACHADA LATERAL ESQUERDA
ESC. 1:50

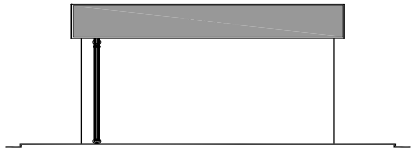

FACHADA LATERAL DIREITA
ESC. 1:50

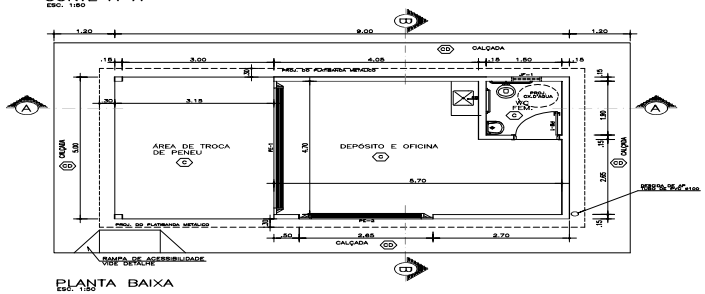

PLANTA BAIXA
ESC. 1:50

FACHADA POSTERIOR

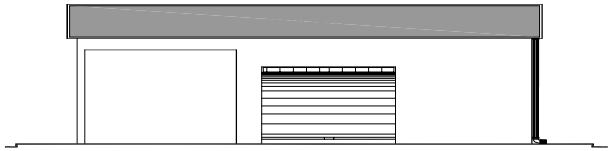

FACHADA FRONTAL
ESC. 1:50

NOTAS:

1– O PROFISSIONAL RESPONSAVEL PELA EXECUÇÃO DA OBRA JUNTAMENTE COM O PROPRIETARIO DEVERÃO ESTABELECER A ORDEM DE EXECUÇÃO DE SUA RESPONSABILIDADE E ADEQUANDO-A COM AS ORDENS DISTINTAS, ATE DE SUA A ACESSIBILIDADE A TODOS COM RAMPAS E OUTROS TENS NOS TERMOS DO CODIGO DE EDIFICAÇÕES DO DF.
2– ESTA EDIFICAÇÃO NÃO FARÁ USO DE CENTRAL DE GLP COM USO NO MAXIMO DE 39kg DE GLP
3– AS PONTAS FICARRÃO ABERTAS DURANTE O HORARIO DE FUNCIONAMENTO
4– ESTA EDIFICAÇÃO TERÁ COMO ATIVIDADE BORRACHARIA

E S P E C I F I C A C O E S

PISO

(C) –PISO CERAMICO
(CD) –CIMENTADO DESEMPENADO OU CERAMICA ANTI–DERRAPANTE

PAREDE

INTERNA – CERAMICA DO PISO AO TETO NO LAVABO E A 1,70m DO PISO NA PAREDE DA PIA, E PINTURA EM ESMALTE SINTÉTICO SOBRE MASSA CORRIDA NAS DEMAIS PAREDES

EXTERNA – COMPOSIÇÃO DE PINTURA PVA

A PINTURA NAS PAREDES INTERNA E EXTERNA SERÁ OBRIGATÓRIO NAS CORES CINZA GRAFITE OU BEGE
O PROPRIETÁRIO TEM DIREITO A VENDER O ESPAÇO DE PUBLICIDADE EM UMA DAS PAREDES EXTERNA

COBERTURA

TELHA ONDULADA DE FIBROCIMENTO SOBRE A LAJE E ESTRUTURA METÁLICA APARENTE.

ESPECIFICAÇÕES DE PORTAS

NOME	QUANT	DIMENSÕES (cm) LARG×ALT	TIPO	MATERIAL
PE–1	2	082 ×210	1 FOLHA ABRIR	MADEIRA
PE–1	1	470 ×270	ENROLAR	METÁLICA
PE–2	1	283 ×270	ENROLAR	METÁLICA

ESPECIFICAÇÃO DE JANELAS

NOME	QUANT	DIMENSÕES (cm) LARG×ALT×PEIT	TIPO	MATERIAL
JF–1	1	50 × 50 × 2.00	BASCULANTE	METÁLICA C/VIDRO

ADMINISTRAÇÃO REGIONAL DE SAMAMBAIA – DF RA XII

ENDEREÇO :
PROPRIETARIO :
AUTOR DO PROJETO : ARQ. MARIA FONSECA LIMA SAURESSIG
SUPERVISAO DO PROJ. :

PROPRIETÁRIO

AUTOR DO PROJETO E R.T

RESP. TECNICO

CARIMBO

ÁREA

OUTROS

PRANCHA	USO: MOBILIÁRIO URBANO – TIPO 3	PROJETO DE ARQUITETURA	AREA–m2
ARQ. 03/05	CONTEÚDO : PLANTA BAIXA, CORTES, FACHADA E COBERTURA		45.00
	DES. : ZELITO	DATA : JUNHO/2013	
	ESC. : INDICADA		