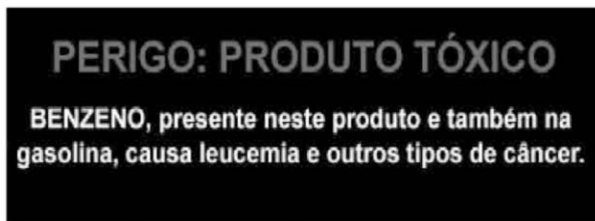


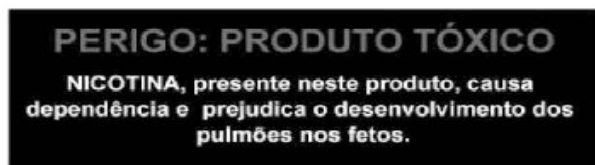
ANEXO III

Advertência sanitária lateral

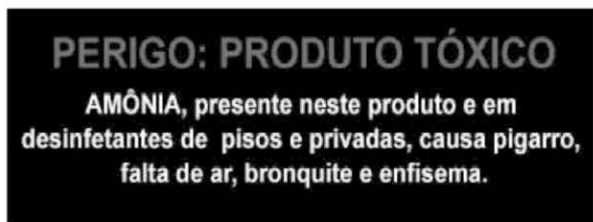
Advertência sanitária lateral para ser usada em conjunto com a advertência sanitária padrão "VOCÊ ENVELHECE. ESTE PRODUTO CAUSA ENVELHECIMENTO PRECOZE"



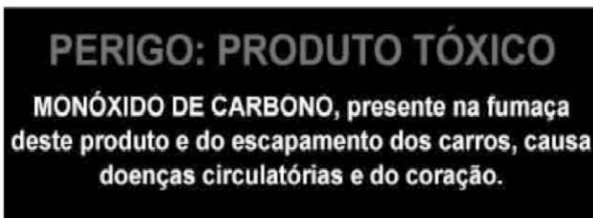
Advertência sanitária lateral para ser usada em conjunto com a advertência sanitária padrão "VOCÊ SOFRE. ESTE PRODUTO CAUSA PERDA DO BEBÊ E PARTO PREMATURO"



Advertência sanitária lateral para ser usada em conjunto com a advertência sanitária padrão "VOCÊ MORRE. ESTE PRODUTO CAUSA ENFISEMA, CÂNCER DE PULMÃO E MORTE"



Advertência sanitária lateral para ser usada em conjunto com a advertência sanitária padrão "VOCÊ BROCHA. ESTE PRODUTO CAUSA IMPOTÊNCIA SEXUAL"



Advertência sanitária lateral para ser usada em conjunto com a advertência sanitária padrão "VOCÊ ADOECE. ESTE PRODUTO CAUSA TROMBOSE E GANGRENA"

1.051.658.320	Participação no Capital – Empresas Estatais	
87.512.392	Operações de Crédito	
477.741.283	Operações de Crédito Internas – Moedas	
66.518.018	Total das Fontes	
1.318.000	Varição de Capital de Giro	
78.979.601	Ajuste de Receitas e Despesas Financeiras	
247.934.757	Varição do Disponível	
247.934.757		
91.654.269		
1.529.326.371	Total Líquido das Fontes	

VALOR	FONTES	VALOR
11.972.720	Receitas	
675.070	Receita Operacional	
6.412.275	Receita não Operacional	
6.412.275	Total das Fontes	
4.885.375	Varição de Capital de Giro	
11.586.179	Varição do Disponível	
987.877		
15.114		
4.953.866		
12.139		
3.504.432		
1.102.229		
1.102.229		
1.010.522		
23.558.899	Total Líquido das Fontes	

VALOR	FONTES	VALOR
11.972.720	Receitas	
675.070	Receita Operacional	
6.412.275	Receita não Operacional	
6.412.275	Total das Fontes	
4.885.375	Varição de Capital de Giro	
11.586.179	Varição do Disponível	
987.877		
15.114		
4.953.866		
12.139		
3.504.432		
1.102.229		
1.102.229		
1.010.522		
23.558.899	Total Líquido das Fontes	

VALOR	FONTES	VALOR
21.975.803	Receitas	
100.000	Receita Operacional	
21.875.803	Receita não Operacional	
21.382.932	Total das Fontes	
492.871	Varição de Capital de Giro	
80.457.718	Ajuste de Receitas e Despesas Financeiras	
1.553.713	Varição do Disponível	
62.844		
9.987.160		
69.900		
16.680.609		
49.909.200		
27.086.400		
22.822.800		
2.194.292		
102.433.521	Total Líquido das Fontes	

VALOR	FONTES	VALOR
21.975.803	Receitas	
100.000	Receita Operacional	
21.875.803	Receita não Operacional	
21.382.932	Total das Fontes	
492.871	Varição de Capital de Giro	
80.457.718	Ajuste de Receitas e Despesas Financeiras	
1.553.713	Varição do Disponível	
62.844		
9.987.160		
69.900		
16.680.609		
49.909.200		
27.086.400		
22.822.800		
2.194.292		
102.433.521	Total Líquido das Fontes	

VALOR	FONTES	VALOR
21.975.803	Receitas	
100.000	Receita Operacional	
21.875.803	Receita não Operacional	
21.382.932	Total das Fontes	
492.871	Varição de Capital de Giro	
80.457.718	Ajuste de Receitas e Despesas Financeiras	
1.553.713	Varição do Disponível	
62.844		
9.987.160		
69.900		
16.680.609		
49.909.200		
27.086.400		
22.822.800		
2.194.292		
102.433.521	Total Líquido das Fontes	

Advertência sanitária lateral para ser usada em conjunto com a advertência sanitária padrão "VOCÊ SOFRE. ESTE PRODUTO CAUSA CÂNCER DE BOCA, LÍNGUA E ESÓFAGO"

Dispendios de Capital	80.527.432	Receitas	129.239.351
Investimentos	30.681.588	Receita Operacional	125.039.351
Amortizações Operações Creditos L.P.	49.845.844	Receita não Operacional	4.200.000
Operações Internas	37.718.308	Recursos para Aumento do Patrimônio	23.006.000
		Liquido	
Debêntures	12.127.536	Participação no Capital – Empresas Estatais	23.006.000
Dispendios Correntes	54.898.006	Total das Fontes	152.245.351
Pessoal e Encargos Sociais	1.043.300	Varição de Capital de Giro	(2.527.291)
Materiais e Produtos	125.400	Varição do Disponível	(14.292.622)
Serviços de Terceiros	8.008.244		
Tributos e Encargos Parafiscais	15.016.947		
Encargos Financeiros e Outros	29.576.469		
Operações Internas	25.430.634		
Debêntures	4.145.835		
Demais Dispendios Correntes	1.127.646		
Total dos Usos	135.425.438	Total Liquido das Fontes	135.425.438

MINISTÉRIO DO PLANEJAMENTO, DESENVOLVIMENTO E GESTÃO	PROGRAMA DE DISPENDIOS GLOBAIS - PDG
	PROGRAMAÇÃO
	2018
SECRETARIA DE COORDENAÇÃO E GOVERNANÇA DAS EMPRESAS ESTATAIS – SEST	DEMONSTRATIVO DE USOS E FONTES
EMPRESA : AMAZONAS GERAÇÃO E TRANSMISSÃO DE ENERGIA S.A. - AMGT	

VALORES EM R\$ 1,00			
USOS	VALOR	FONTES	VALOR
Dispendios de Capital	143.892.343	Receitas	4.111.911.069
Investimentos	135.281.497	Receita Operacional	4.111.911.069
Amortizações Operações Creditos L.P.	8.610.846	Total das Fontes	4.111.911.069
Outras Fontes	8.610.846	Varição de Capital de Giro	(171.928.029)
Dispendios Correntes	3.907.943.195	Ajuste de Receitas e Despesas Financeiras	110.237.479
Pessoal e Encargos Sociais	138.729.148	Varição do Disponível	1.615.019
Materiais e Produtos	1.810.543.697		
Serviços de Terceiros	112.086.650		
Utilidades e Serviços	968.986		
Tributos e Encargos Parafiscais	206.886.373		
Encargos Financeiros e Outros	358.866.194		
Outras Fontes	358.866.194		
Demais Dispendios Correntes	1.279.862.147		
Total dos Usos	4.051.835.538	Total Liquido das Fontes	4.051.835.538

MINISTÉRIO DO PLANEJAMENTO, DESENVOLVIMENTO E GESTÃO	PROGRAMA DE DISPENDIOS GLOBAIS - PDG
	PROGRAMAÇÃO
	2018
SECRETARIA DE COORDENAÇÃO E GOVERNANÇA DAS EMPRESAS ESTATAIS – SEST	DEMONSTRATIVO DE USOS E FONTES
EMPRESA : BRASIL VENTOS ENERGIA S/A	

VALORES EM R\$ 1,00			
USOS	VALOR	FONTES	VALOR
Dispendios de Capital	226.563.144	Recursos para Aumento do Patrimônio	230.786.146
		Liquido	
Investimentos	48.000	Participação no Capital – Empresas Estatais	230.786.146
Inversões Financeiras	226.515.144	Total das Fontes	230.786.146
Dispendios Correntes	4.223.000	Varição de Capital de Giro	(2)
Pessoal e Encargos Sociais	3.201.000		
Materiais e Produtos	24.000		
Serviços de Terceiros	542.000		
Tributos e Encargos Parafiscais	72.000		
Demais Dispendios Correntes	384.000		
Total dos Usos	230.786.144	Total Liquido das Fontes	230.786.144

MINISTÉRIO DO PLANEJAMENTO, DESENVOLVIMENTO E GESTÃO	PROGRAMA DE DISPENDIOS GLOBAIS - PDG
	PROGRAMAÇÃO
	2018
SECRETARIA DE COORDENAÇÃO E GOVERNANÇA DAS EMPRESAS ESTATAIS – SEST	DEMONSTRATIVO DE USOS E FONTES
EMPRESA : TRANSENERGIA GOLÁS S.A.	

VALORES EM R\$ 1,00			
USOS	VALOR	FONTES	VALOR
Dispendios de Capital	2.600.000	Receitas	13.777.280
Investimentos	1.500.000	Receita Operacional	13.320.000
Outros Dispendios de Capital	1.100.000	Receita não Operacional	457.280
Dispendios Correntes	8.730.736	Recursos para Aumento do Patrimônio	1.010.000
		Liquido	
Pessoal e Encargos Sociais	2.700.676	Participação no Capital – Empresas Estatais	1.010.000
Materiais e Produtos	6.600	Total das Fontes	14.787.280
Serviços de Terceiros	3.251.000	Varição de Empréstimos – Curto Prazo	(338.113)

Advertência sanitária lateral para ser usada em conjunto com a advertência sanitária padrão "VOCÊ ADOECE. ESTE PRODUTO CAUSA CEGUEIRA"

Utilidades e Serviços	26.880	Varição de Capital de Giro	(60.000)
Tributos e Encargos Parafiscais	1.876.580	Varição do Disponível	(3.058.431)
Encargos Financeiros e Outros	21.000		
Outras Fontes	21.000		
Demais Dispendios Correntes	848.000		
Total dos Usos	11.330.736	Total Liquido das Fontes	11.330.736

MINISTÉRIO DO PLANEJAMENTO, DESENVOLVIMENTO E GESTÃO	PROGRAMA DE DISPENDIOS GLOBAIS - PDG
	PROGRAMAÇÃO
	2018
SECRETARIA DE COORDENAÇÃO E GOVERNANÇA DAS EMPRESAS ESTATAIS – SEST	DEMONSTRATIVO DE USOS E FONTES
EMPRESA : GERADORA EOLICA VENTOS DE ANGELIM S.A.	

VALORES EM R\$ 1,00			
USOS	VALOR	FONTES	VALOR
Dispendios de Capital	12.069	Recursos para Aumento do Patrimônio	804.583
		Liquido	
Investimentos	12.069	Participação no Capital – Empresas Estatais	804.583
Dispendios Correntes	792.514	Total das Fontes	804.583
Materiais e Produtos	40.229		
Serviços de Terceiros	510.910		
Tributos e Encargos Parafiscais	201.146		
Demais Dispendios Correntes	40.229		
Total dos Usos	804.583	Total Liquido das Fontes	804.583

MINISTÉRIO DO PLANEJAMENTO, DESENVOLVIMENTO E GESTÃO	PROGRAMA DE DISPENDIOS GLOBAIS - PDG
	PROGRAMAÇÃO
	2018
SECRETARIA DE COORDENAÇÃO E GOVERNANÇA DAS EMPRESAS ESTATAIS – SEST	DEMONSTRATIVO DE USOS E FONTES
EMPRESA : GERADORA EOLICA VENTOS DE SANTA ROSA S.A.	

VALORES EM R\$ 1,00			
USOS	VALOR	FONTES	VALOR
Dispendios de Capital	12.069	Recursos para Aumento do Patrimônio	804.583
		Liquido	
Investimentos	12.069	Participação no Capital – Empresas Estatais	804.583
Dispendios Correntes	792.514	Total das Fontes	804.583
Materiais e Produtos	40.229		
Serviços de Terceiros	510.910		
Tributos e Encargos Parafiscais	201.146		
Demais Dispendios Correntes	40.229		
Total dos Usos	804.583	Total Liquido das Fontes	804.583

MINISTÉRIO DO PLANEJAMENTO, DESENVOLVIMENTO E GESTÃO	PROGRAMA DE DISPENDIOS GLOBAIS - PDG
	PROGRAMAÇÃO
	2018
SECRETARIA DE COORDENAÇÃO E GOVERNANÇA DAS EMPRESAS ESTATAIS – SEST	DEMONSTRATIVO DE USOS E FONTES
EMPRESA : GERADORA EOLICA VENTOS DE URAPURU S.A.	

VALORES EM R\$ 1,00			
USOS	VALOR	FONTES	VALOR
Dispendios de Capital	12.069	Recursos para Aumento do Patrimônio	804.583
		Liquido	
Investimentos	12.069	Participação no Capital – Empresas Estatais	804.583
Dispendios Correntes	792.514	Total das Fontes	804.583
Materiais e Produtos	40.229		
Serviços de Terceiros	510.910		
Tributos e Encargos Parafiscais	201.146		
Demais Dispendios Correntes	40.229		
Total dos Usos	804.583	Total Liquido das Fontes	804.583

MINISTÉRIO DO PLANEJAMENTO, DESENVOLVIMENTO E GESTÃO	PROGRAMA DE DISPENDIOS GLOBAIS - PDG
	PROGRAMAÇÃO
	2018
SECRETARIA DE COORDENAÇÃO E GOVERNANÇA DAS EMPRESAS ESTATAIS – SEST	DEMONSTRATIVO DE USOS E FONTES
EMPRESA : GERADORA EOLICA ARARA AZUL S.A.	

VALORES EM R\$ 1,00			
USOS	VALOR	FONTES	VALOR
Dispendios de Capital	12.069	Recursos para Aumento do Patrimônio	804.583
		Liquido	
Investimentos	12.069	Participação no Capital – Empresas Estatais	804.583
Dispendios Correntes	792.514	Total das Fontes	804.583
Materiais e Produtos	40.229		
Serviços de Terceiros	510.910		
Tributos e Encargos Parafiscais	201.146		
Demais Dispendios Correntes	40.229		
Total dos Usos	804.583	Total Liquido das Fontes	804.583

MINISTÉRIO DO PLANEJAMENTO, DESENVOLVIMENTO E GESTÃO	PROGRAMA DE DISPENDIOS GLOBAIS - PDG
------------------------------------------------------	--------------------------------------

Advertência sanitária lateral para ser usada em conjunto com a advertência sanitária padrão "VOCE PREJUDICA A SAÚDE ATÉ DE QUEM NÃO FUMA, AO CONSUMIR ESTE PRODUTO"

PROGRAMAÇÃO		2018	
SECRETARIA DE COORDENAÇÃO E GOVERNANÇA DAS EMPRESAS ESTATAIS – SEST		DEMONSTRATIVO DE USOS E FONTES	
EMPRESA: GERADORA EOLICA BENTEVI S.A.			
VALORES EM R\$ 1,00			
USO S	VALOR	FONTES	VALOR
Despêndios de Capital	12.069	Recursos para Aumento do Patrimônio Líquido	804.583
Investimentos	12.069	Participação no Capital – Empresas Estatais	804.583
Despêndios Correntes	792.514	Total das Fontes	804.583
Materiais e Produtos	40.229		
Serviços de Terceiros	510.910		
Tributos e Encargos Parafiscais	201.146		
Demais Despêndios Correntes	40.229		
Total dos Usos	804.583	Total Líquido das Fontes	804.583

PROGRAMAÇÃO		2018	
SECRETARIA DE COORDENAÇÃO E GOVERNANÇA DAS EMPRESAS ESTATAIS – SEST		DEMONSTRATIVO DE USOS E FONTES	
EMPRESA: GERADORA EOLICA OURO VERDE I S.A.			
VALORES EM R\$ 1,00			
USO S	VALOR	FONTES	VALOR
Despêndios de Capital	12.069	Recursos para Aumento do Patrimônio Líquido	804.583
Investimentos	12.069	Participação no Capital – Empresas Estatais	804.583
Despêndios Correntes	792.514	Total das Fontes	804.583
Materiais e Produtos	40.229		
Serviços de Terceiros	510.910		
Tributos e Encargos Parafiscais	201.146		
Demais Despêndios Correntes	40.229		
Total dos Usos	804.583	Total Líquido das Fontes	804.583

PROGRAMAÇÃO		2018	
SECRETARIA DE COORDENAÇÃO E GOVERNANÇA DAS EMPRESAS ESTATAIS – SEST		DEMONSTRATIVO DE USOS E FONTES	
EMPRESA: GERADORA EOLICA OURO VERDE II S.A.			
VALORES EM R\$ 1,00			
USO S	VALOR	FONTES	VALOR
Despêndios de Capital	12.069	Recursos para Aumento do Patrimônio Líquido	804.583
Investimentos	12.069	Participação no Capital – Empresas Estatais	804.583
Despêndios Correntes	792.514	Total das Fontes	804.583
Materiais e Produtos	40.229		
Serviços de Terceiros	510.910		
Tributos e Encargos Parafiscais	201.146		
Demais Despêndios Correntes	40.229		
Total dos Usos	804.583	Total Líquido das Fontes	804.583

PROGRAMAÇÃO		2018	
SECRETARIA DE COORDENAÇÃO E GOVERNANÇA DAS EMPRESAS ESTATAIS – SEST		DEMONSTRATIVO DE USOS E FONTES	
EMPRESA: GERADORA EOLICA OURO VERDE III S.A.			
VALORES EM R\$ 1,00			
USO S	VALOR	FONTES	VALOR
Despêndios de Capital	12.069	Recursos para Aumento do Patrimônio Líquido	804.583
Investimentos	12.069	Participação no Capital – Empresas Estatais	804.583
Despêndios Correntes	792.514	Total das Fontes	804.583
Materiais e Produtos	40.229		
Serviços de Terceiros	510.910		
Tributos e Encargos Parafiscais	201.146		
Demais Despêndios Correntes	40.229		
Total dos Usos	804.583	Total Líquido das Fontes	804.583

PROGRAMAÇÃO		2018	
SECRETARIA DE COORDENAÇÃO E GOVERNANÇA DAS EMPRESAS ESTATAIS – SEST		DEMONSTRATIVO DE USOS E FONTES	
EMPRESA: ENERGIA DOS VENTOS V S.A.			

Advertência sanitária lateral para ser usada em conjunto com a advertência sanitária padrão "VOCE INFARTA. ESTE PRODUTO CAUSA INFARTO E OUTRAS DOENÇAS DO CORAÇÃO"

PROGRAMAÇÃO		2018	
SECRETARIA DE COORDENAÇÃO E GOVERNANÇA DAS EMPRESAS ESTATAIS – SEST		DEMONSTRATIVO DE USOS E FONTES	
EMPRESA: GERADORA EOLICA BENTEVI S.A.			
VALORES EM R\$ 1,00			
USO S	VALOR	FONTES	VALOR
Despêndios de Capital	57.442.818	Recursos para Aumento do Patrimônio Líquido	36.790.703
Investimentos	57.442.818	Participação no Capital – Empresas Estatais	36.790.703
Despêndios Correntes	3.169.927	Total das Fontes	36.790.703
Pessoal e Encargos Sociais	493.882	Variação de Empréstimos – Curto Prazo	22.590.569
Materiais e Produtos	16.270	Variação de Capital de Giro	(109.627)
Serviços de Terceiros	422.000	Ajuste de Receitas e Despesas Financeiras	1.341.100
Tributos e Encargos Parafiscais	842.440		
Encargos Financeiros e Outros	1.341.100		
Outras Fontes	1.341.100		
Demais Despêndios Correntes	54.235		
Total dos Usos	60.612.745	Total Líquido das Fontes	60.612.745

PROGRAMAÇÃO		2018	
SECRETARIA DE COORDENAÇÃO E GOVERNANÇA DAS EMPRESAS ESTATAIS – SEST		DEMONSTRATIVO DE USOS E FONTES	
EMPRESA: ENERGIA DOS VENTOS VI S.A.			
VALORES EM R\$ 1,00			
USO S	VALOR	FONTES	VALOR
Despêndios de Capital	86.311.597	Recursos para Aumento do Patrimônio Líquido	55.186.055
Investimentos	86.311.597	Participação no Capital – Empresas Estatais	55.186.055
Despêndios Correntes	4.662.334	Total das Fontes	55.186.055
Pessoal e Encargos Sociais	721.266	Variação de Empréstimos – Curto Prazo	33.885.853
Materiais e Produtos	24.406	Variação de Capital de Giro	(109.627)
Serviços de Terceiros	560.000	Ajuste de Receitas e Despesas Financeiras	2.011.650
Tributos e Encargos Parafiscais	1.263.660		
Encargos Financeiros e Outros	2.011.650		
Outras Fontes	2.011.650		
Demais Despêndios Correntes	81.352		
Total dos Usos	90.973.931	Total Líquido das Fontes	90.973.931

PROGRAMAÇÃO		2018	
SECRETARIA DE COORDENAÇÃO E GOVERNANÇA DAS EMPRESAS ESTATAIS – SEST		DEMONSTRATIVO DE USOS E FONTES	
EMPRESA: ENERGIA DOS VENTOS VII S.A.			
VALORES EM R\$ 1,00			
USO S	VALOR	FONTES	VALOR
Despêndios de Capital	86.170.841	Recursos para Aumento do Patrimônio Líquido	55.186.055
Investimentos	86.170.841	Participação no Capital – Empresas Estatais	55.186.055
Despêndios Correntes	4.803.090	Total das Fontes	55.186.055
Pessoal e Encargos Sociais	841.022	Variação de Empréstimos – Curto Prazo	33.885.853
Materiais e Produtos	24.406	Variação de Capital de Giro	(109.627)
Serviços de Terceiros	581.000	Ajuste de Receitas e Despesas Financeiras	2.011.650
Tributos e Encargos Parafiscais	1.263.660		
Encargos Financeiros e Outros	2.011.650		
Outras Fontes	2.011.650		
Demais Despêndios Correntes	81.352		
Total dos Usos	90.973.931	Total Líquido das Fontes	90.973.931

PROGRAMAÇÃO		2018	
SECRETARIA DE COORDENAÇÃO E GOVERNANÇA DAS EMPRESAS ESTATAIS – SEST		DEMONSTRATIVO DE USOS E FONTES	
EMPRESA: ENERGIA DOS VENTOS VIII S.A.			
VALORES EM R\$ 1,00			
USO S	VALOR	FONTES	VALOR
Despêndios de Capital	57.674.081	Recursos para Aumento do Patrimônio Líquido	36.790.703
Investimentos	57.674.081	Participação no Capital – Empresas Estatais	36.790.703
Despêndios Correntes	2.938.664	Total das Fontes	36.790.703
Pessoal e Encargos Sociais	174.619	Variação de Empréstimos – Curto Prazo	22.590.569
Materiais e Produtos	16.270	Variação de Capital de Giro	(109.627)
Serviços de Terceiros	510.000	Ajuste de Receitas e Despesas Financeiras	1.341.100
Tributos e Encargos Parafiscais	842.440		
Encargos Financeiros e Outros	1.341.100		
Outras Fontes	1.341.100		
Demais Despêndios Correntes	54.235		
Total dos Usos	60.612.745	Total Líquido das Fontes	60.612.745

PROGRAMAÇÃO		2018	
SECRETARIA DE COORDENAÇÃO E GOVERNANÇA DAS EMPRESAS ESTATAIS – SEST		DEMONSTRATIVO DE USOS E FONTES	
EMPRESA: ENERGIA DOS VENTOS V S.A.			