

ANEXO II
BOLETIM DE HOSPITALIZAÇÕES RS,
MACRORREGIÕES E REGIÕES COVID-19

BOLETIM DE HOSPITALIZAÇÕES RS, MACRORREGIÕES E REGIÕES COVID-19

Comitê de Dados

Fonte: Sistema de Monitoramento de Leitos - SES

Última Atualização:

27/04/2021 7h

Acesse versão interativa:

[bit.ly/boletim hosp_RS](https://bit.ly/boletim_hosp_RS)



Rio Grande do Sul, Macrorregiões e Regiões Covid-19:

- Confirmados Covid-19 e Suspeitos em Leitos Clínicos
- Confirmados e Suspeitos Covid-19 em UTI
- Confirmados em UTI por Macrorregião/Região
- Perfil de Ocupação dos Leitos de UTI
- Relação de Leitos Livres para cada Ocupado por Covid-19
- Número de Leitos Livres de UTI por Macrorregião/Região
- Indicadores Modelo de Distanciamento Controlado

Fonte: Sistema de Monitoramento de Leitos - SES

Portal: <https://covid.saude.rs.gov.br/>

* Os dados deste relatório incluem **somente pacientes Adultos**, podendo diferir das informações utilizadas para medir a Propagação de Covid-19 no Modelo de Distanciamento Controlado.

** Os dados e indicadores apresentados neste boletim não levam em consideração o ajuste no fluxo de internados entre macrorregiões conforme suas residências de origem.

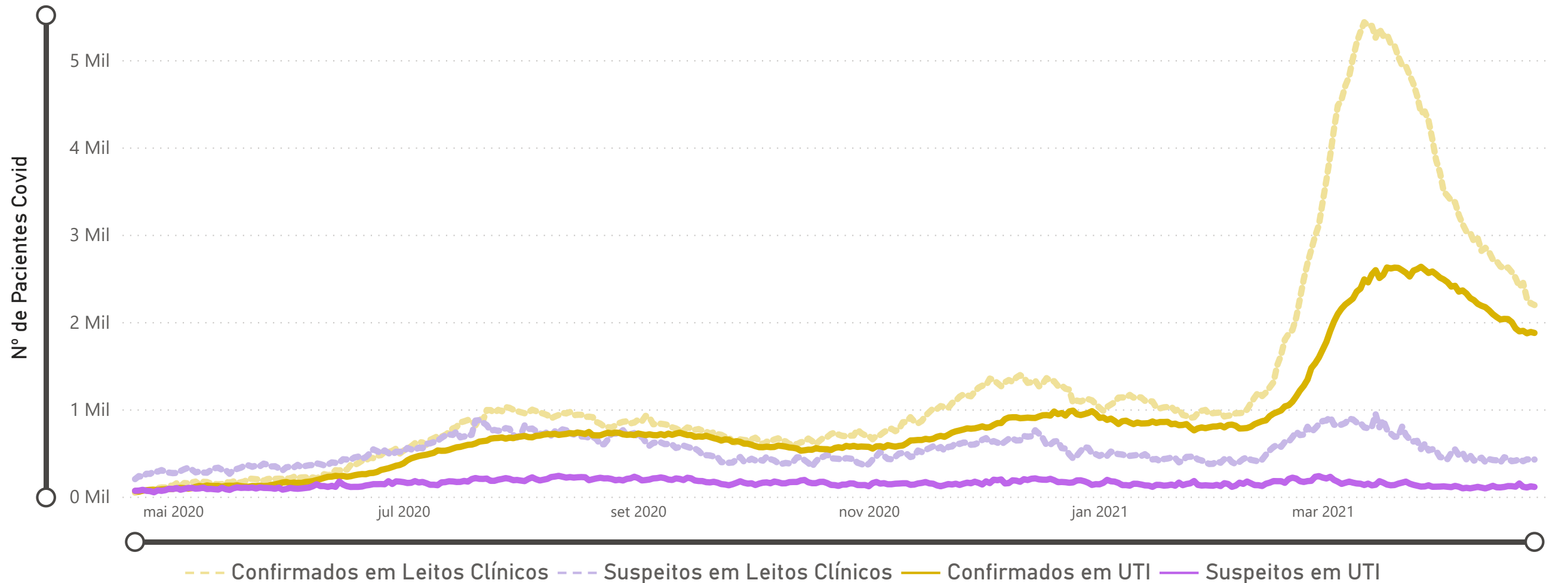


Hospitalizações - Rio Grande do Sul

Última Atualização:
27/04/2021 7h

Confirmados Covid-19 e Suspeitos em **Leitos Clínicos** e **UTI**

Data
20/04/2020 26/04/2021



Hospitalizações - Rio Grande do Sul

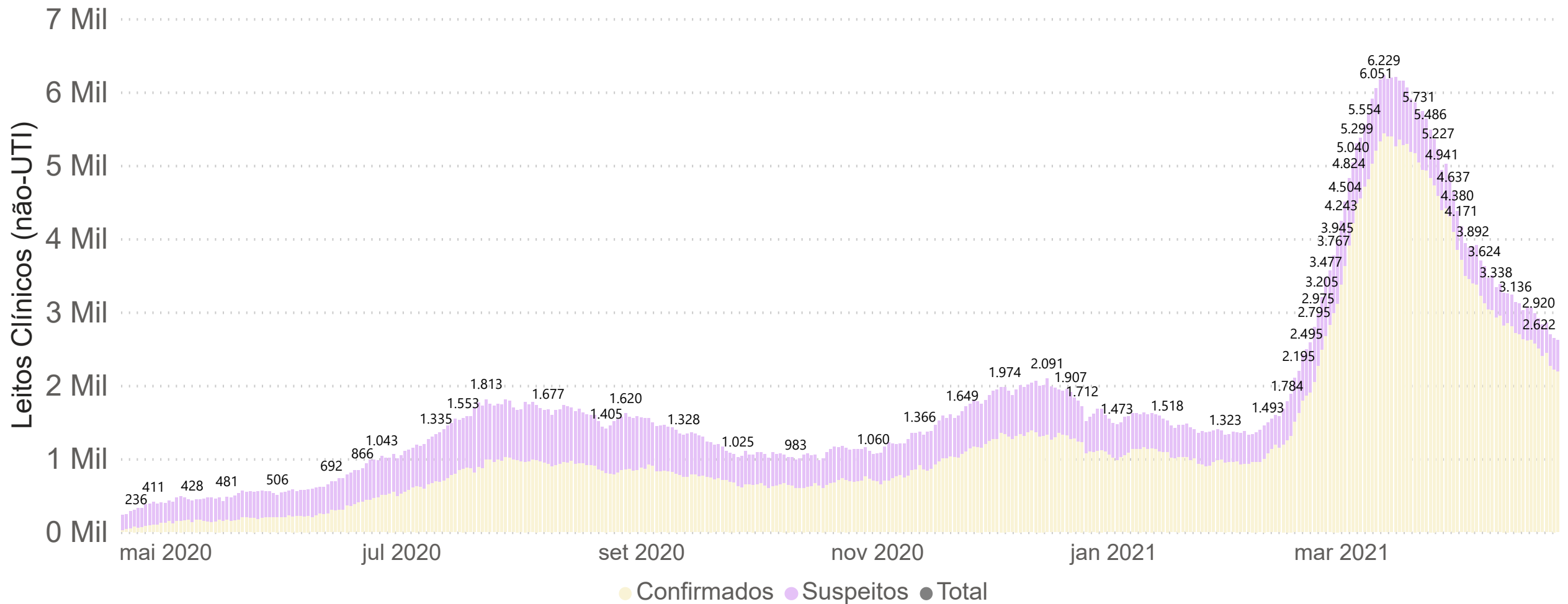
Última Atualização:
27/04/2021 7h

Confirmados Covid-19 e Suspeitos em Leitos Clínicos*

Data

20/04/2020

26/04/2021



Hospitalizações - Rio Grande do Sul

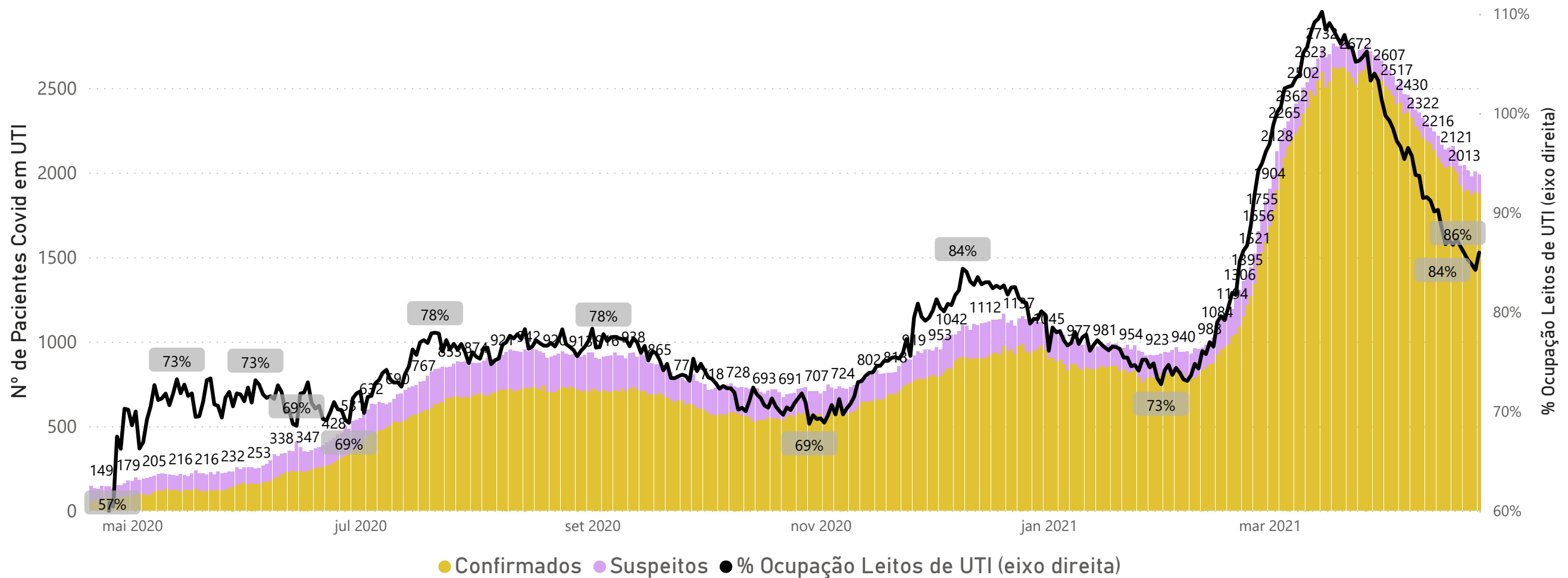
Última Atualização:
27/04/2021 7h

Confirmados Covid-19 e Suspeitos em **UTI**

Data

20/04/2020

26/04/2021



Fonte: Secretaria Estadual da Saúde (RIO GRANDE DO SUL, 2020).



Hospitalizações - Rio Grande do Sul

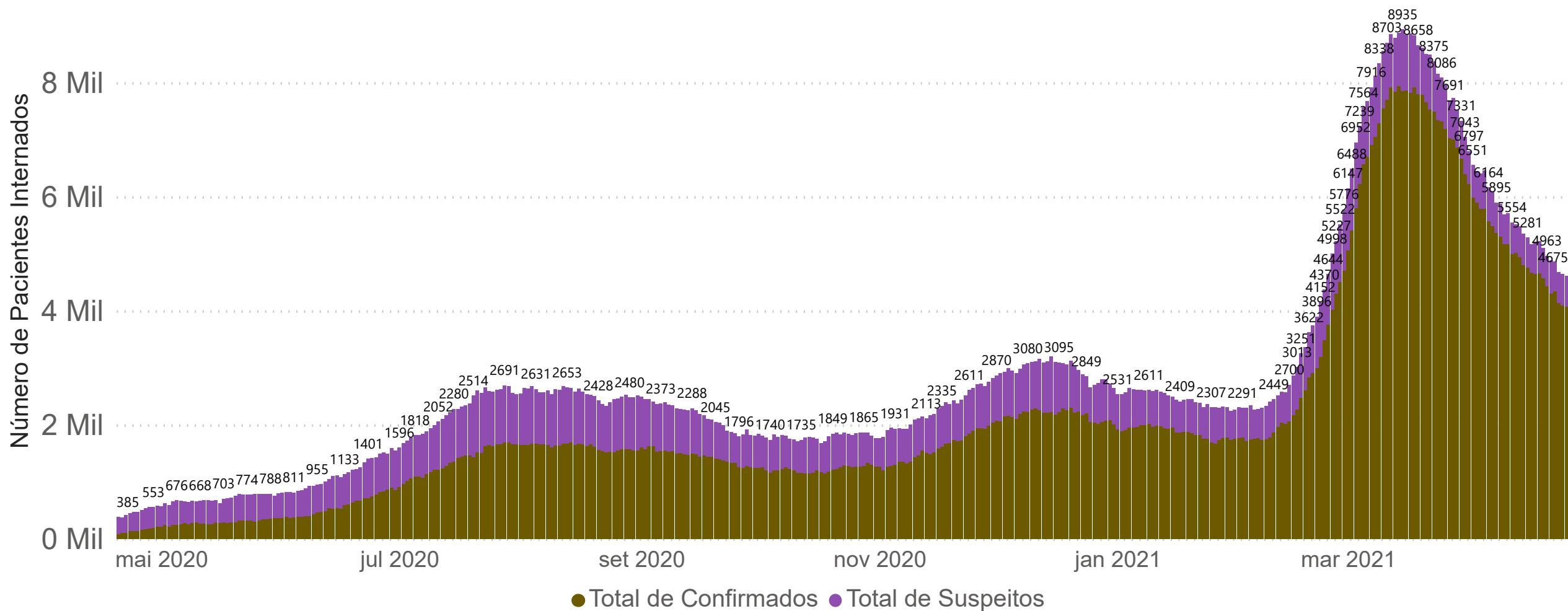
Última Atualização:
27/04/2021 7h

Confirmados Covid-19 e Suspeitos em Leitos Clínicos e UTI

Data

20/04/2020

26/04/2021



Hospitalizações - Rio Grande do Sul

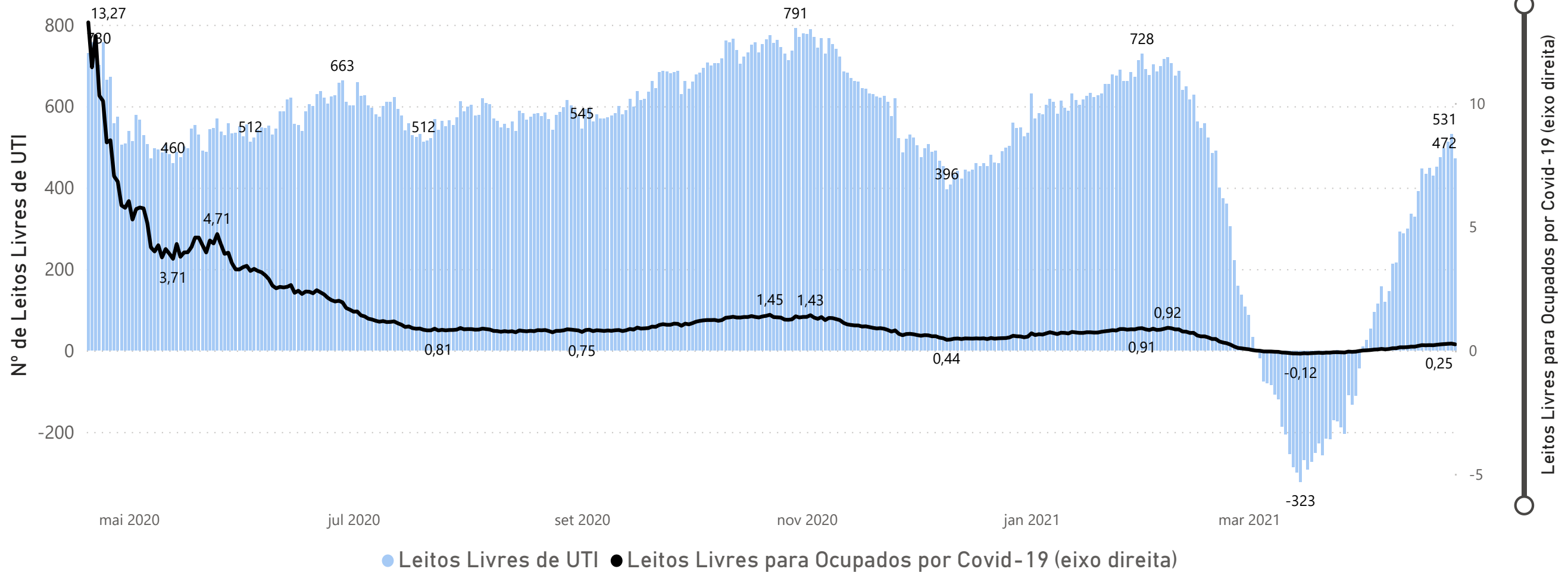
Última Atualização:
27/04/2021 7h

Leitos Livres de **UTI**

Data

20/04/2020

26/04/2021



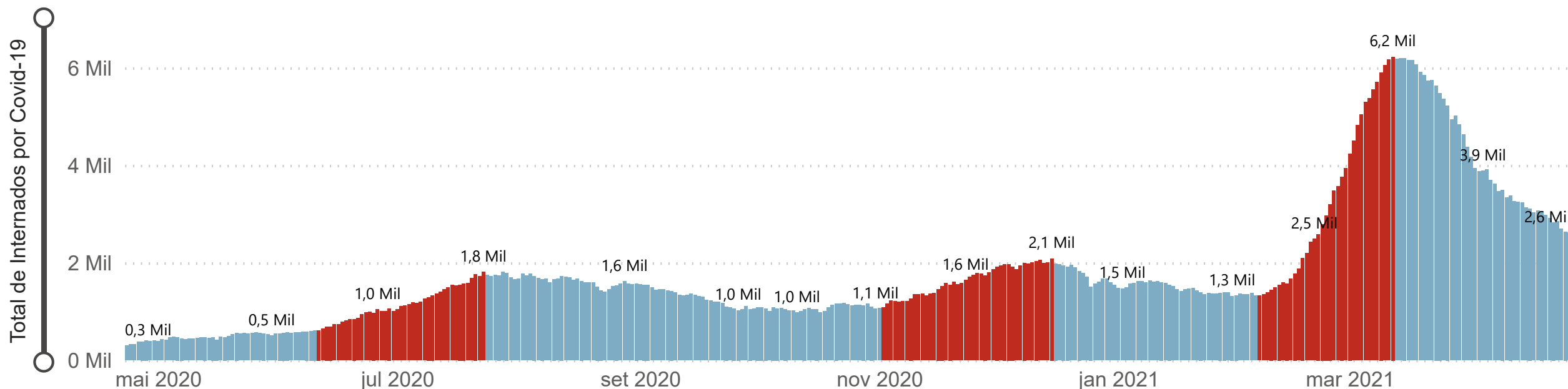
Fonte: Secretaria Estadual da Saúde (RIO GRANDE DO SUL, 2020).



Hospitalizações - Rio Grande do Sul

Última Atualização:
27/04/2021 7h

Ciclos de Crescimento em Confirmados Covid-19 e Suspeitos internados em **Leitos Clínicos**



Data ▾

11/06/2020

23/07/2020

Fase de Crescimento do 1º Ciclo

1198

Varição nos Internados

195%

Var. %

43

Número de Dias

27,9

Média de Aumento Diário

Data ▾

02/11/2020

15/12/2020

Fase de Crescimento do 2º Ciclo

1008

Varição nos Internados

93%

Var. %

44

Número de Dias

22,9

Média de Aumento Diário

Data ▾

06/02/2021

12/03/2021

Fase de Crescimento do 3º Ciclo

4897

Varição nos Internados

368%

Var. %

35

Número de Dias

139,9

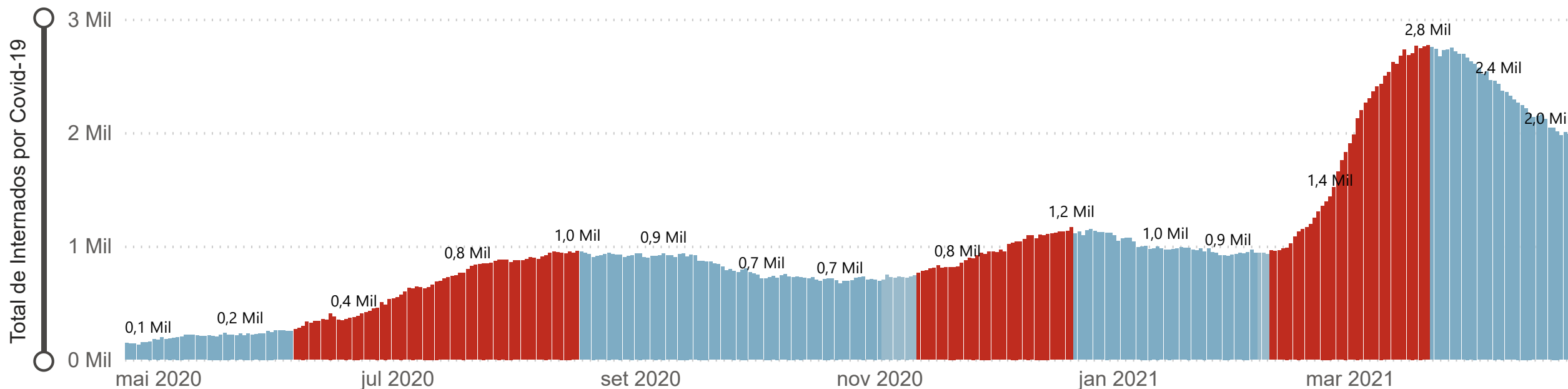
Média de Aumento Diário



Hospitalizações - Rio Grande do Sul

Última Atualização:
27/04/2021 7h

Ciclos de Crescimento em Confirmados Covid-19 e Suspeitos internados em **UTI**



Data

06/06/2020

16/08/2020

Fase de Crescimento do 1º Ciclo

680

Variação nos Internados

244,6%

Var. %

72

Número de Dias

9,4

Média de Aumento Diário

Data

11/11/2020

20/12/2020

Fase de Crescimento do 2º Ciclo

399

Variação nos Internados

52,1%

Var. %

40

Número de Dias

10,0

Média de Aumento Diário

Data

09/02/2021

21/03/2021

Fase de Crescimento do 3º Ciclo

1810

Variação nos Internados

188,3%

Var. %

41

Número de Dias

44,1

Média de Aumento Diário



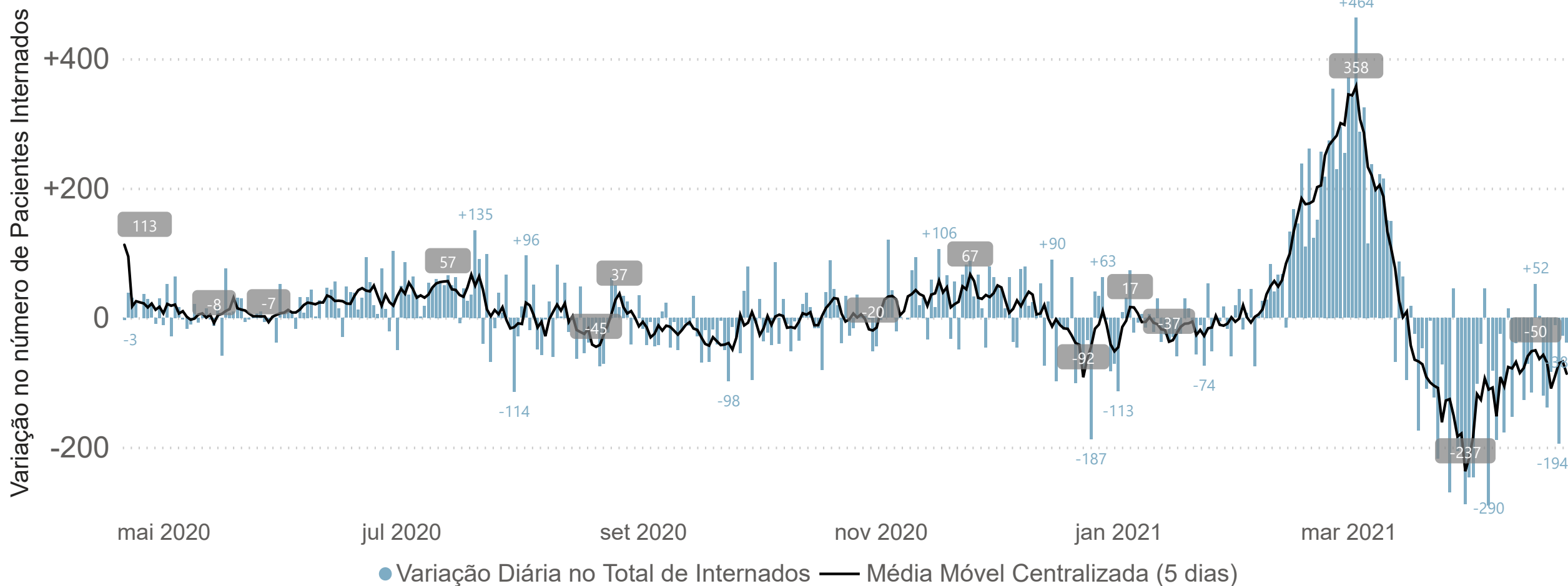
Hospitalizações - Rio Grande do Sul

Última Atualização:
27/04/2021 7h

Variação diária no total de Confirmados Covid-19 e Suspeitos em **Leitos Clínicos** e **UTI**

Data

Selecione a Macrorregião de Saúde



Hospitalizações - Rio Grande do Sul

Última Atualização:
27/04/2021 7h

Variação Diária e Total de Confirmados Covid-19 e Suspeitos internados em **Leitos Clínicos** e **UTI**

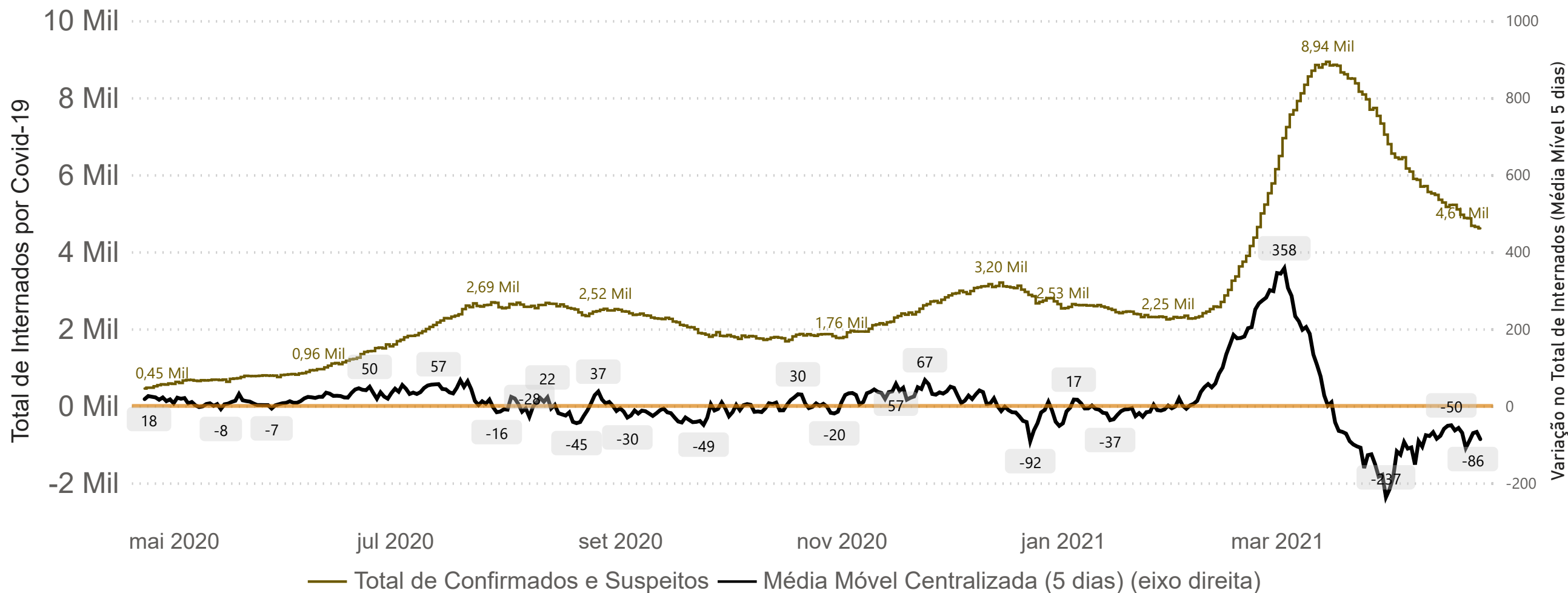
Data

20/04/2020

26/04/2021

Selecione a Macrorregião de Saúde

Todos



Fonte: Secretaria Estadual da Saúde (RIO GRANDE DO SUL, 2020).

* Inclui também leitos ambulatoriais ou emergenciais.



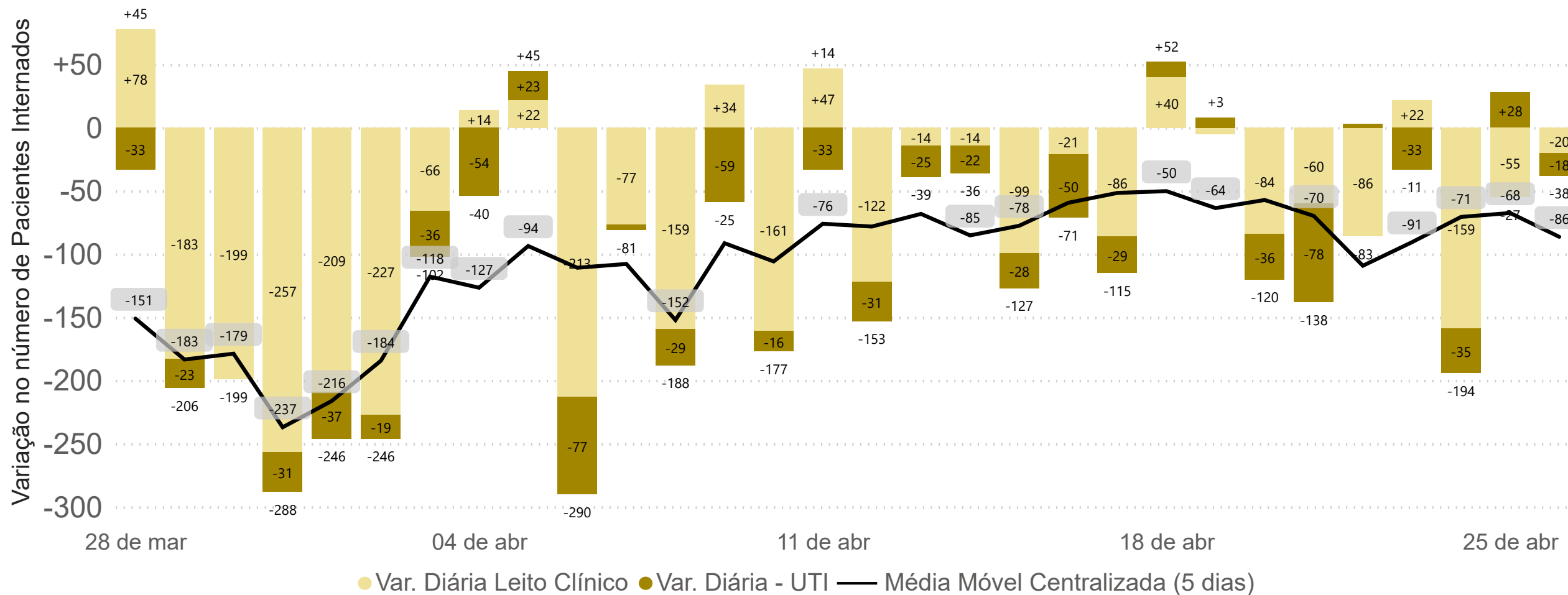
Hospitalizações - Rio Grande do Sul

Última Atualização:
27/04/2021 7h

Variação diária no total de Confirmados Covid-19 e Suspeitos em **Leitos Clínicos** e **UTI** - Últimos 30 dias

Selecione a Macrorregião de Saúde

Todos



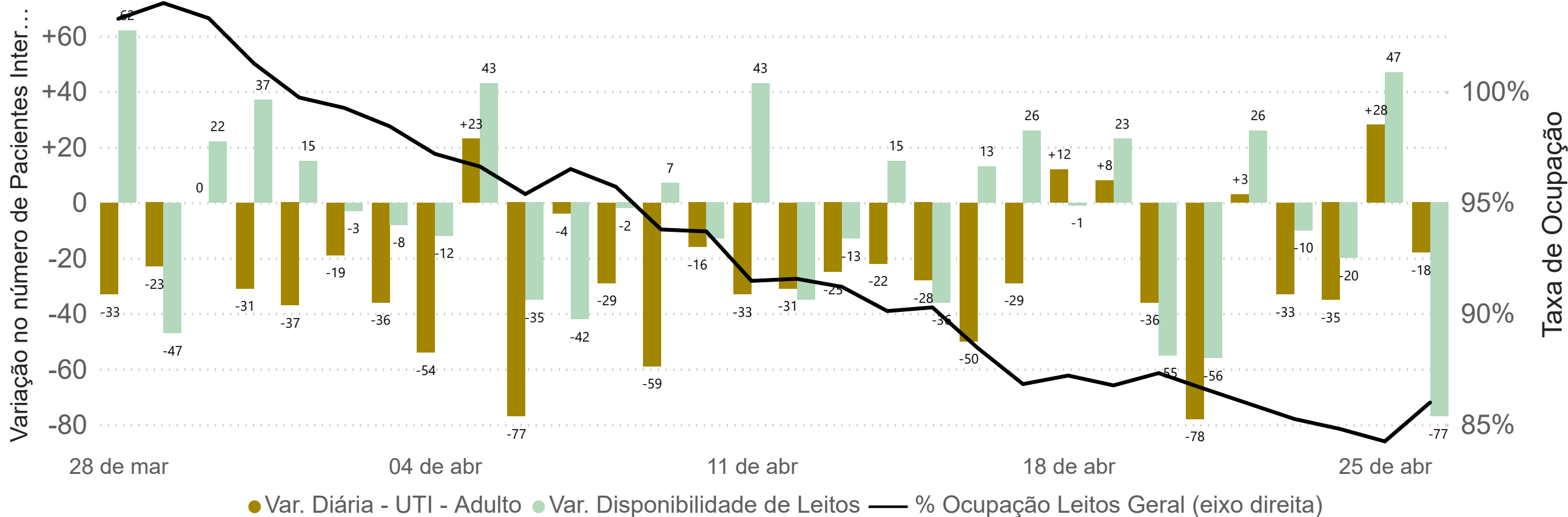
Hospitalizações - Rio Grande do Sul

Última Atualização:
27/04/2021 7h

Variação diária no total de Confirmados Covid-19 e Suspeitos em **UTI** e na Disponibilidade de Leitos - Últimos 30 dias

Selecione a Macrorregião de Saúde

Todos



Var. Diária - UTI - Adulto: Variação Diária no total de Suspeitos e Confirmados Internados em UTI

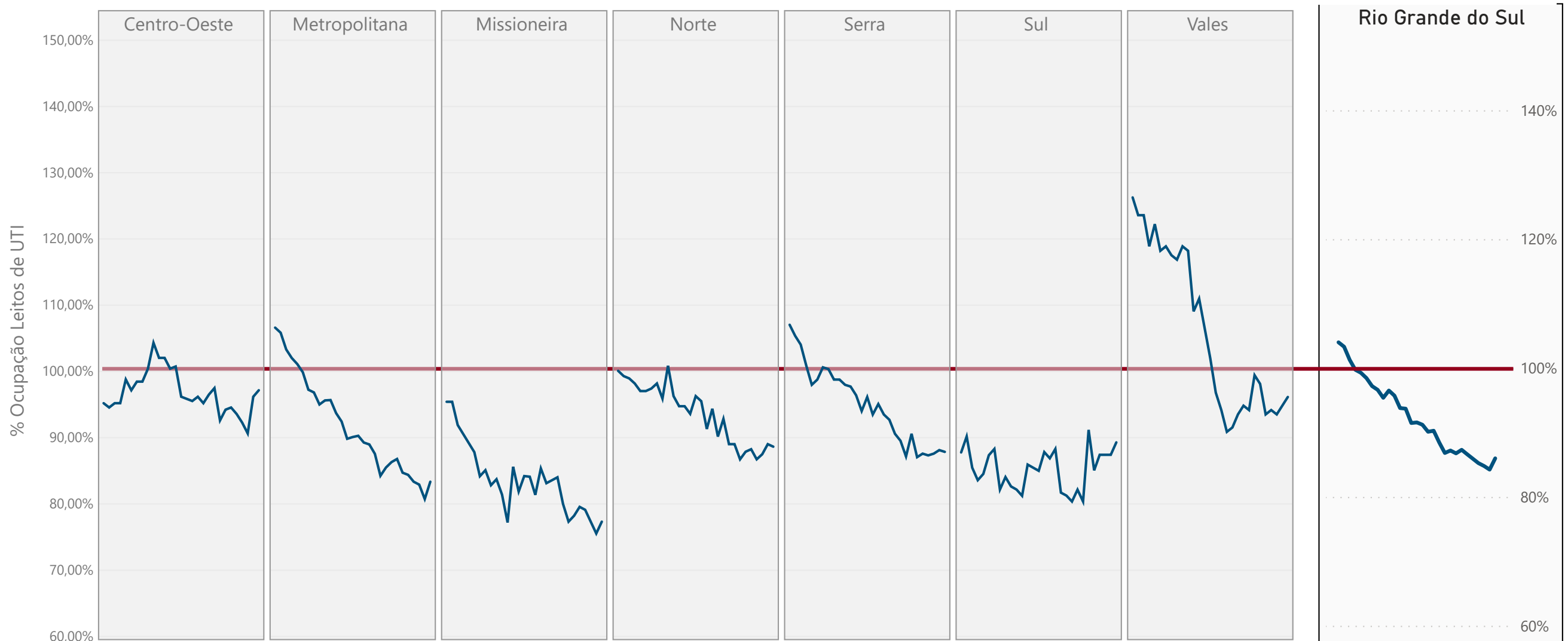
Var. Disponibilidade de Leitos: Abertura diária de *novos Leitos* + *Leitos liberados ou reduzidos* devido à variação de Internados por pacientes Não-Covid



Hospitalizações - Macrorregiões do RS

Última Atualização:
27/04/2021 7h

Ocupação dos Leitos de UTI por Macrorregião* - últimos 30 dias



Fonte: Secretaria Estadual da Saúde (RIO GRANDE DO SUL, 2020).



Hospitalizações - Regiões Covid-19

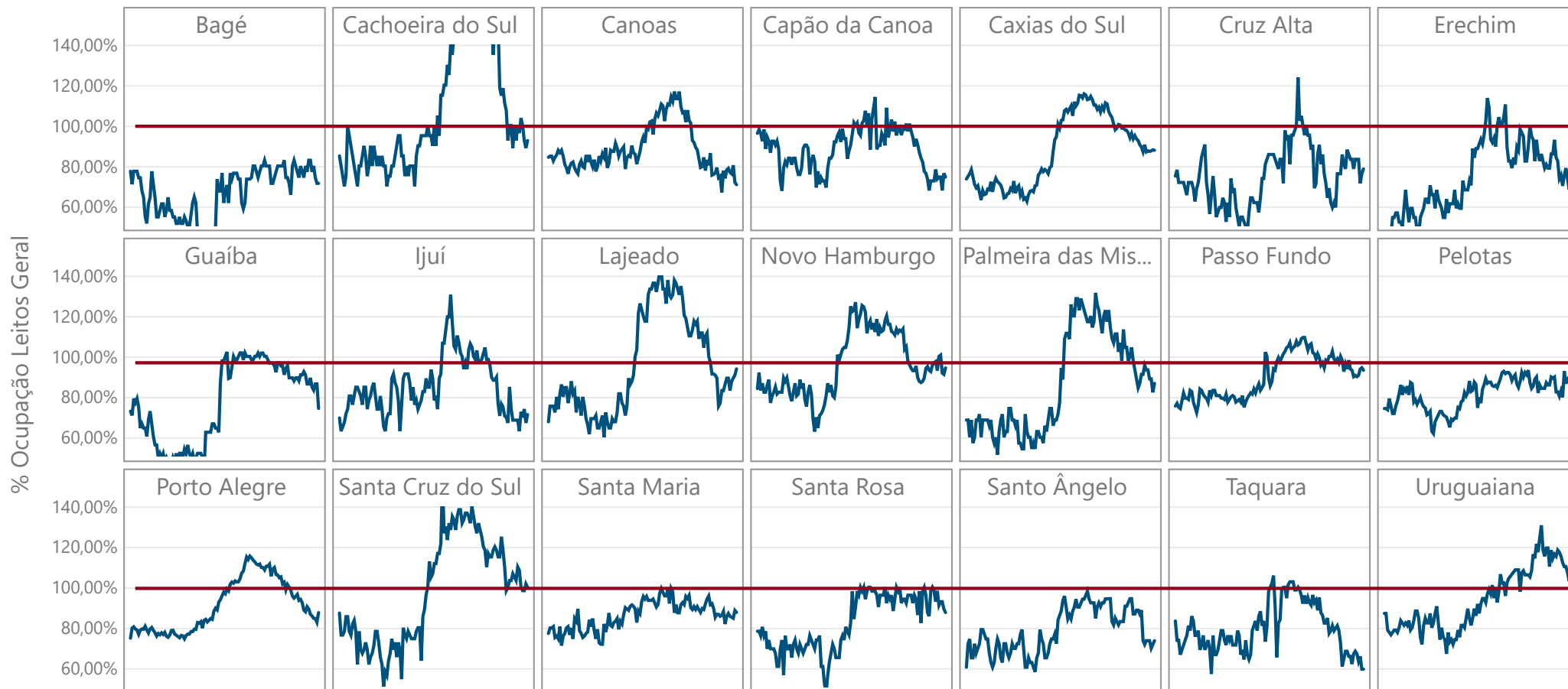
Última Atualização:
27/04/2021 7h

Taxa de Ocupação nas **UTIs** - por Região Covid-19 a partir de 1º de Janeiro de 2021

Data

01/01/2021

26/04/2021



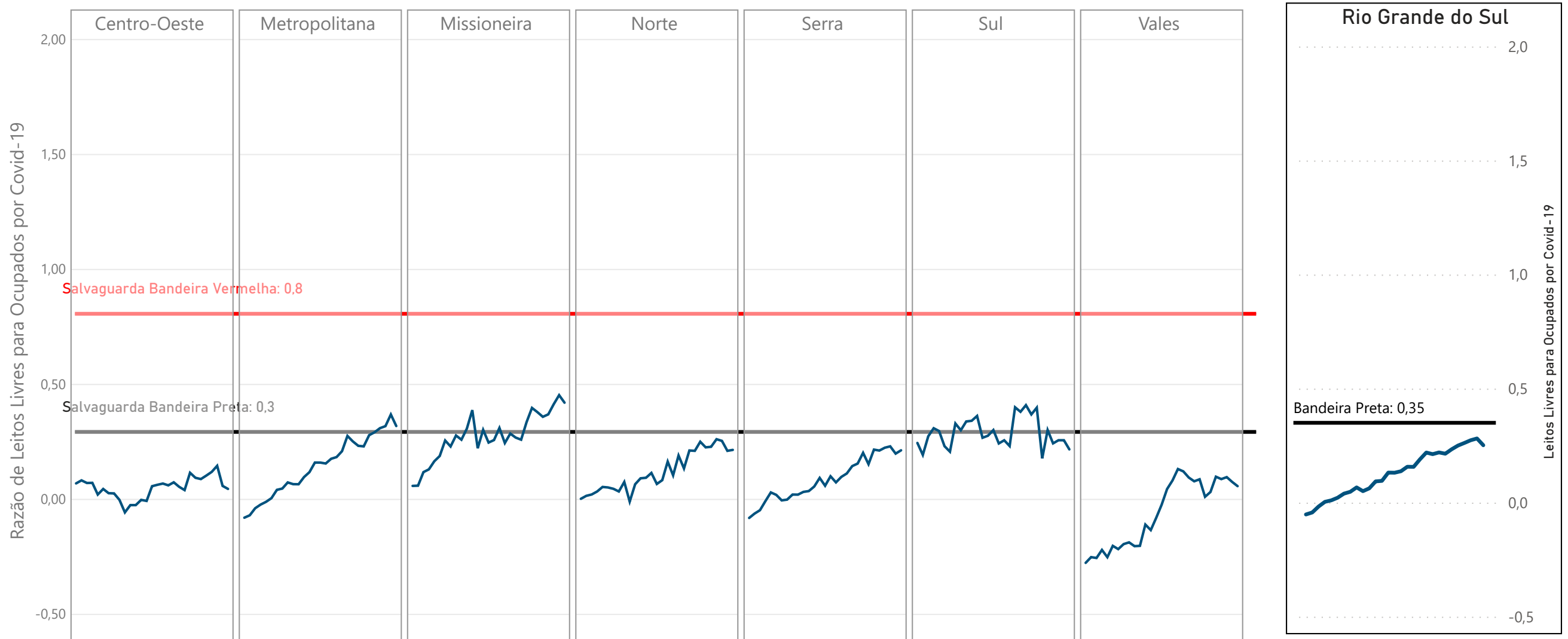
Macrorregião	Tx. Ocupação	Leitos Livres
Centro-Oeste	97,1%	9
Metropolitana	83,3%	307
Missioneira	77,2%	51
Norte	88,5%	30
Serra	87,8%	46
Sul	89,2%	23
Vales	96,1%	6
Total	86,0%	472



Hospitalizações - Macrorregiões do RS

Última Atualização:
27/04/2021 7h

Razão de Leitos Livres para Ocupados por Covid-19 em UTI - últimos 30 dias



Fonte: Secretaria Estadual da Saúde (RIO GRANDE DO SUL, 2020).

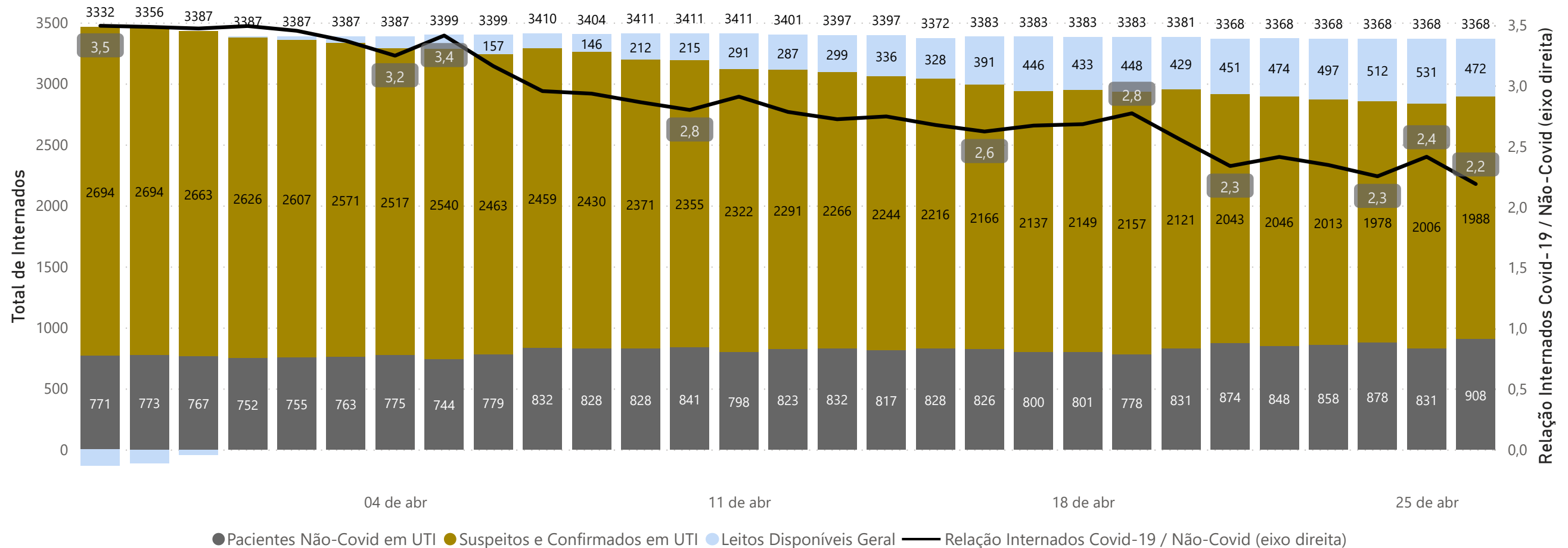


Relação internados Covid-19 / Não-Covid em UTI - últimos 30 dias

Data

12/02/2021

26/04/2021



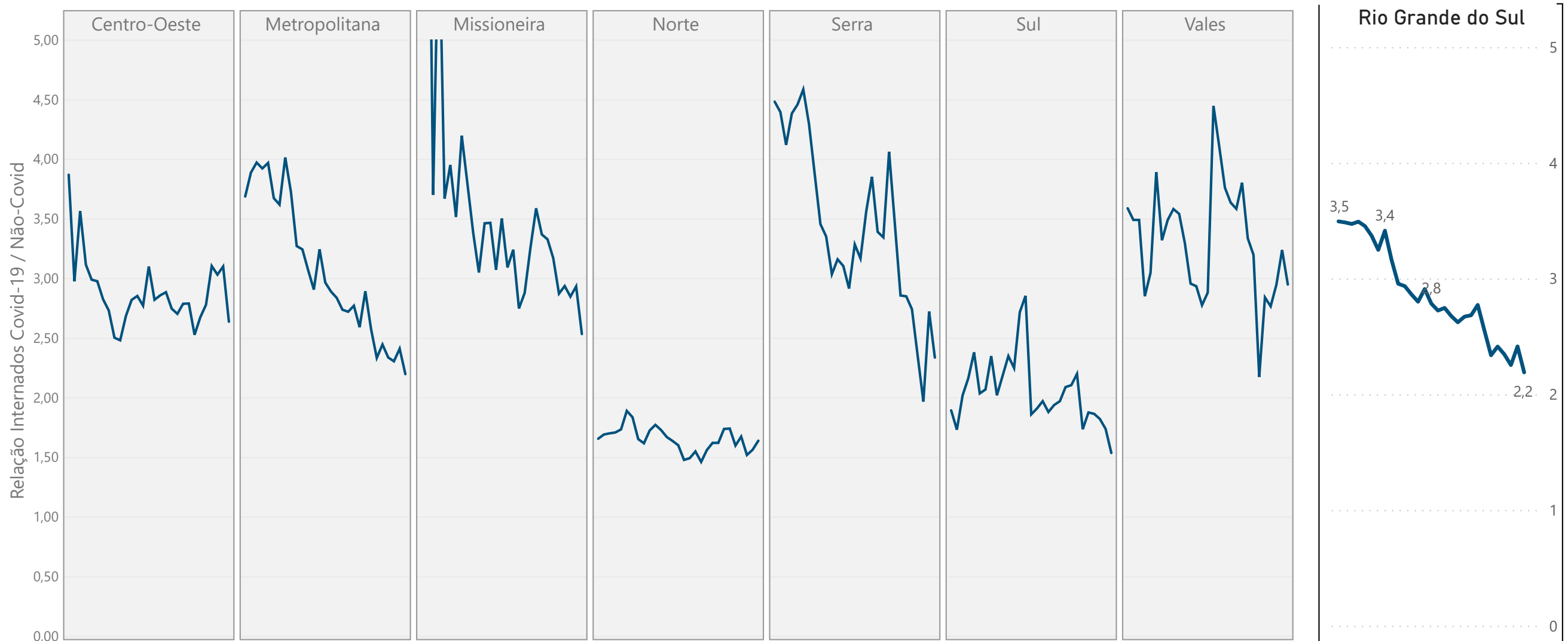
Fonte: Secretaria Estadual da Saúde (RIO GRANDE DO SUL, 2020).



Hospitalizações - Macrorregiões do RS

Última Atualização:
27/04/2021 7h

Relação internados Covid-19 / Não-Covid - últimos 30 dias



Fonte: Secretaria Estadual da Saúde (RIO GRANDE DO SUL, 2020).



Hospitalizações - RS

Última Atualização:
27/04/2021 7h

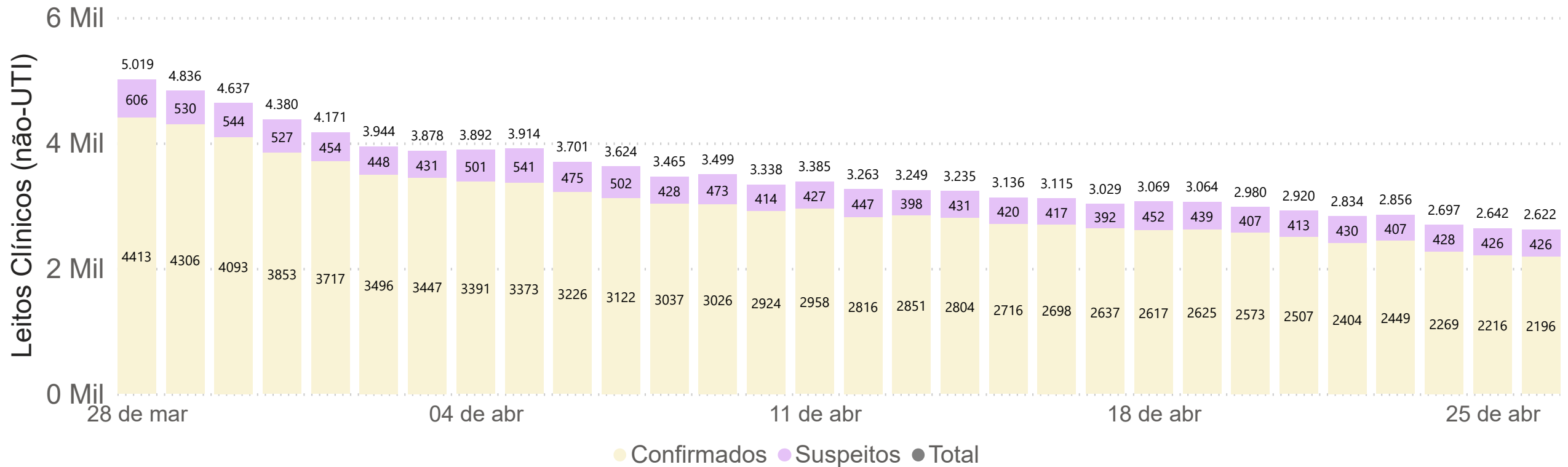
RIO GRANDE DO SUL

Confirmados Covid-19 e Suspeitos em **Leitos Clínicos*** nos últimos 30 dias

-94	-557
Suspeitos	Confirmados
Variação de Confirmados na semana retrasada	
-16,51%	

-8	-191
Suspeitos	Confirmados
Variação de Confirmados na semana anterior	
-6,78%	

-13	-429
Suspeitos	Confirmados
Variação de Confirmados na semana	
-16,34%	



Hospitalizações - RS

Última Atualização:
27/04/2021 7h

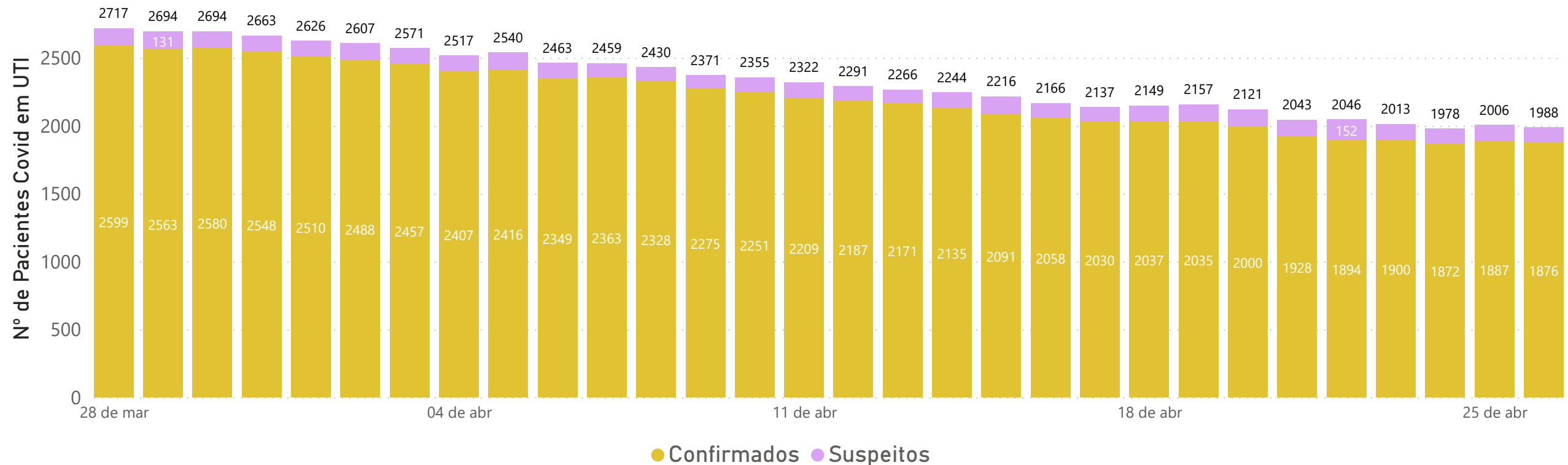
RIO GRANDE DO SUL

Confirmados Covid-19 e
Suspeitos em **UTI** nos últimos 30
dias

-20	-229
Suspeitos	Confirmados
Variação de Confirmados na semana retrasada	
-9,48%	

+18	-152
Suspeitos	Confirmados
Variação de Confirmados na semana anterior	
-6,95%	

-10	-159
Suspeitos	Confirmados
Variação de Confirmados na semana	
-7,81%	



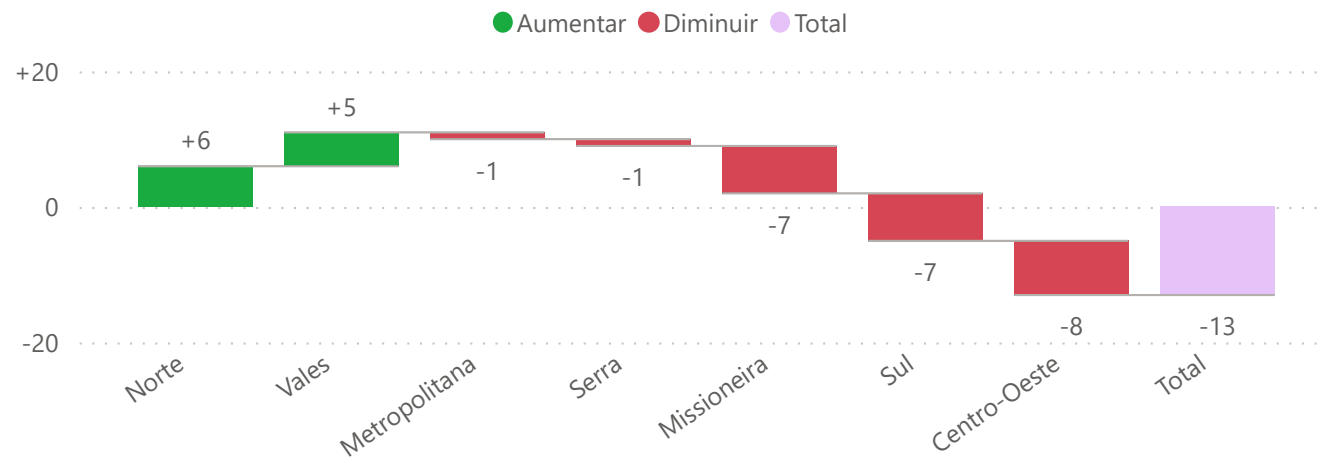
Fonte: Secretaria Estadual da Saúde (RIO GRANDE DO SUL, 2020).



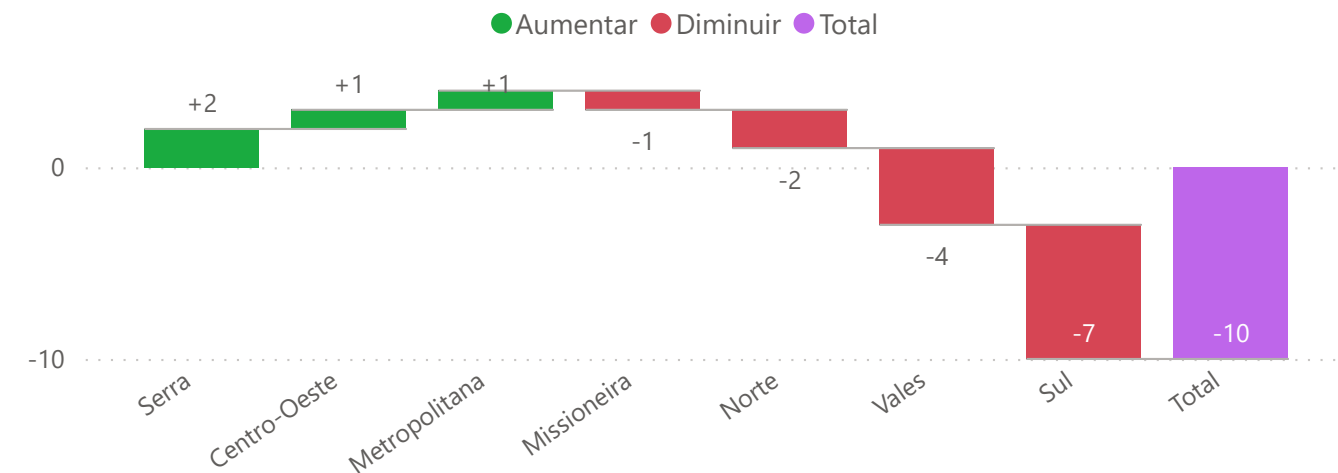
Hospitalizações - RS - Variação semanal

Última Atualização:
27/04/2021 7h

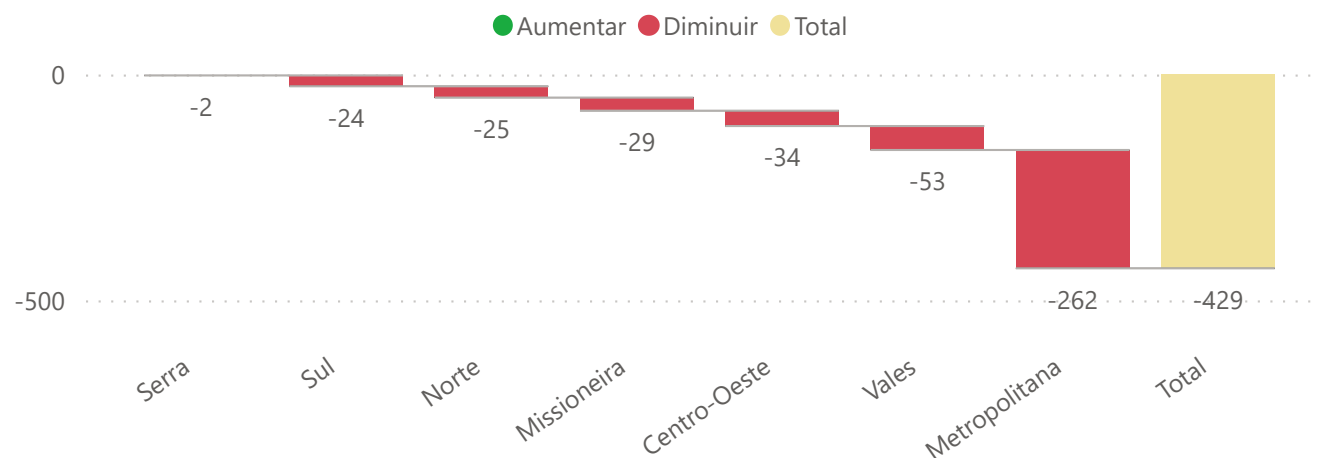
Variação de Suspeitos em Leito Clínico na semana por Macrorregião de Saúde



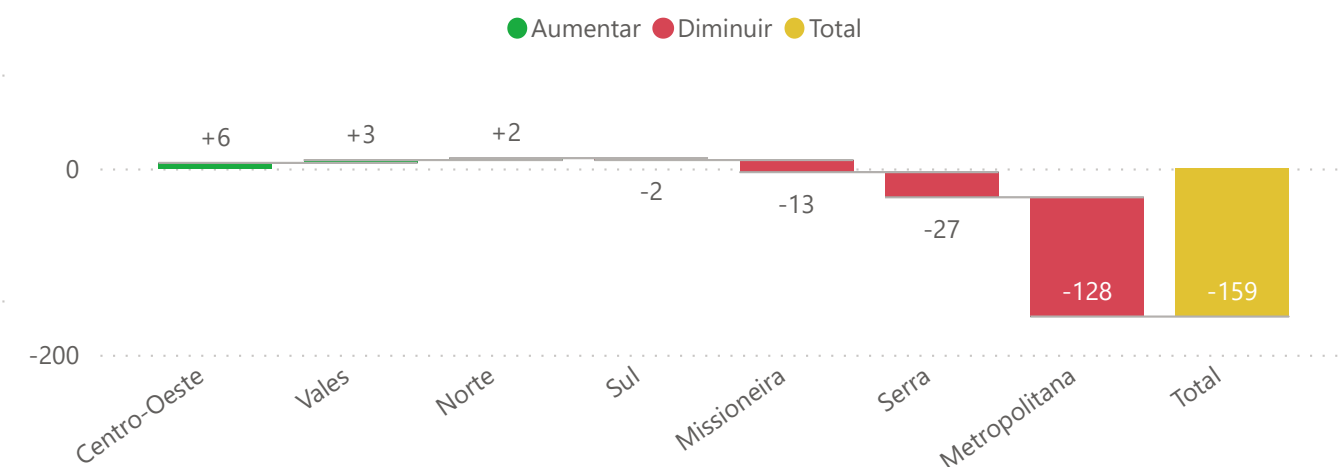
Variação de Suspeitos em UTI na semana por Macrorregião de Saúde



Variação de Confirmados em Leito Clínico na semana por Macrorregião de Saúde



Variação de Confirmados em UTI na semana por Macrorregião de Saúde



Hospitalizações - RS

Última Atualização:
27/04/2021 7h

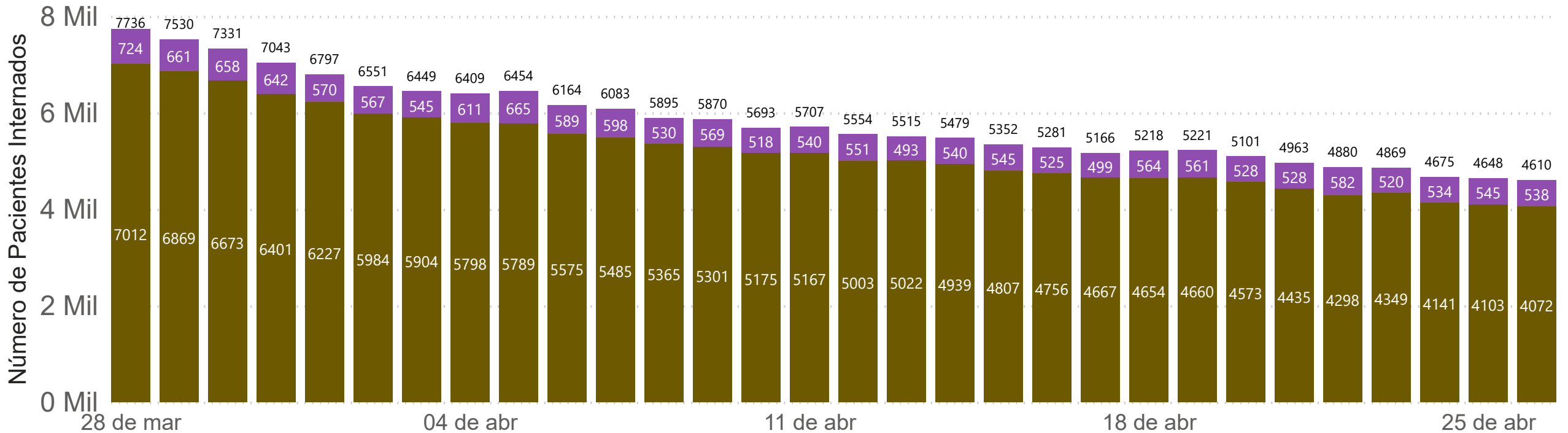
RIO GRANDE DO SUL

Confirmados Covid-19 e Suspeitos em **Leitos Clínicos** e **UTI** nos últimos 30 dias

-114	-786
Suspeitos	Confirmados
Variação de Confirmados na semana retrasada	
-13,58%	

+10	-343
Suspeitos	Confirmados
Variação de Confirmados na semana anterior	
-6,86%	

-23	-588
Suspeitos	Confirmados
Variação de Confirmados na semana	
-12,62%	

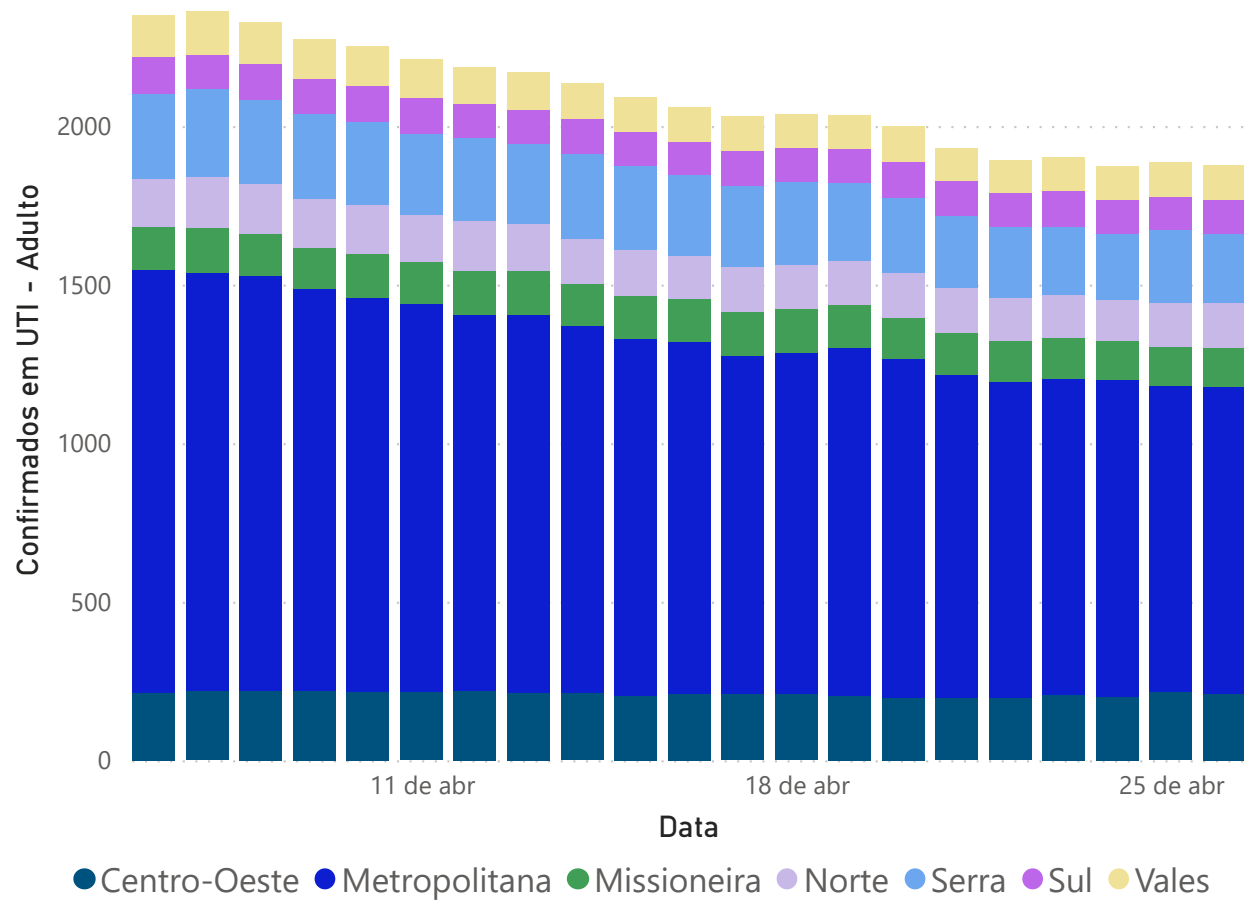


● Total de Confirmados ● Total de Suspeitos ● Total de Confirmados e Suspeitos



RIO GRANDE DO SUL

Confirmados em UTI por Macrorregião - 21 dias



Data	Centro-Oeste	Metropolitana	Missioneira	Norte	Serra	Sul	Vales	Total
06/04/2021	212	1333	138	150	270	114	132	2349
07/04/2021	220	1319	140	163	275	110	136	2363
08/04/2021	219	1310	131	158	266	112	132	2328
09/04/2021	219	1269	127	157	267	111	125	2275
10/04/2021	215	1242	141	153	262	113	125	2251
11/04/2021	217	1224	130	151	253	113	121	2209
12/04/2021	219	1187	139	155	264	107	116	2187
13/04/2021	213	1192	137	148	255	108	118	2171
14/04/2021	211	1160	133	142	266	110	113	2135
15/04/2021	205	1124	136	147	262	109	108	2091
16/04/2021	209	1111	134	138	254	103	109	2058
17/04/2021	211	1064	139	144	253	111	108	2030
18/04/2021	211	1074	140	138	261	108	105	2037
19/04/2021	203	1098	135	139	245	109	106	2035
20/04/2021	197	1070	129	141	239	111	113	2000
21/04/2021	198	1019	130	143	229	108	101	1928
22/04/2021	198	995	129	137	224	107	104	1894
23/04/2021	205	999	128	135	216	112	105	1900
24/04/2021	202	997	124	131	206	106	106	1872
25/04/2021	214	968	122	139	229	106	109	1887
26/04/2021	209	970	122	141	218	107	109	1876

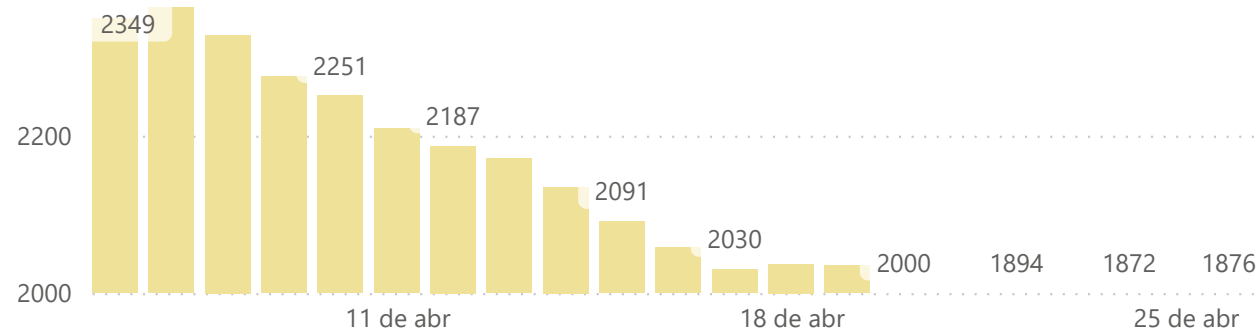
Fonte: Secretaria Estadual da Saúde (RIO GRANDE DO SUL, 2020).



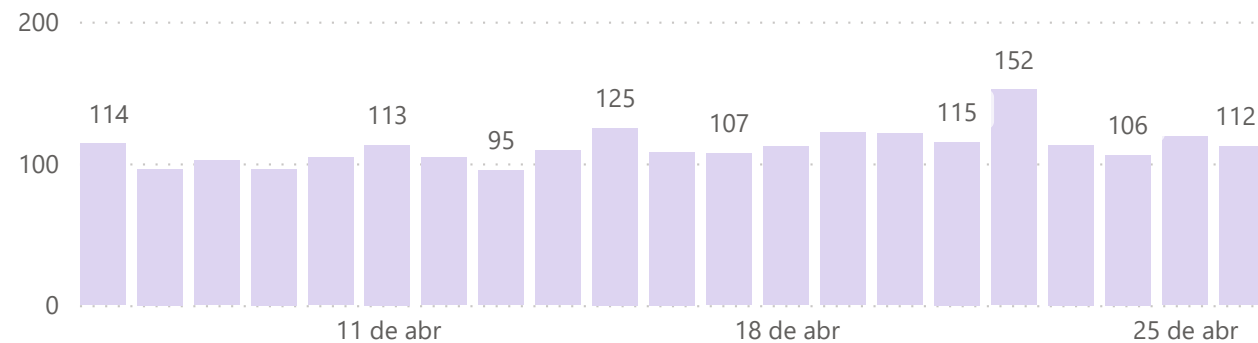
RIO GRANDE DO SUL

Evolução da Ocupação de UTI últimos 21 dias

Confirmados

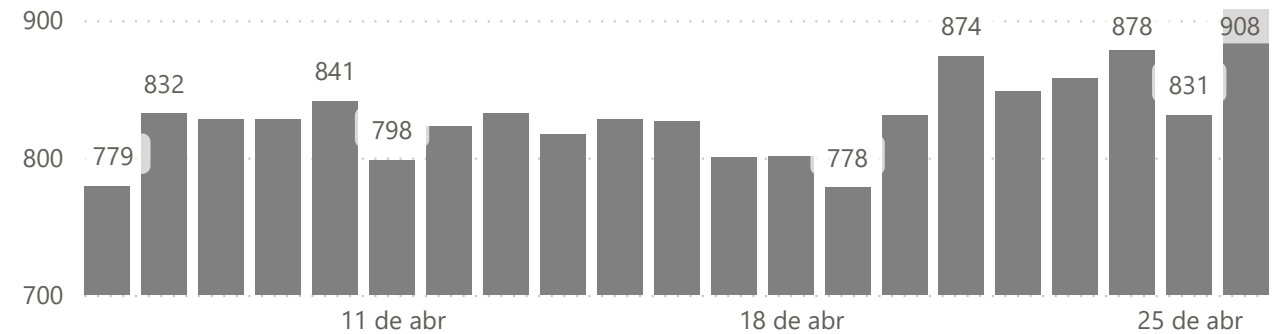


Suspeitos

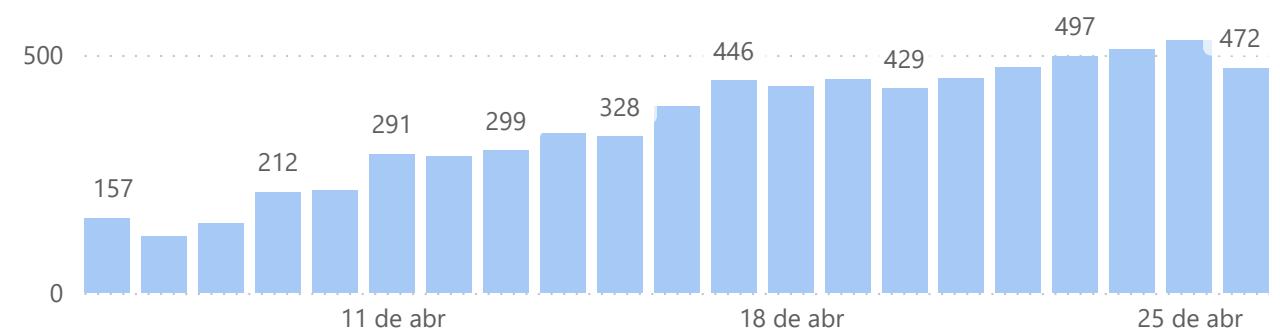


Fonte: Secretaria Estadual da Saúde (RIO GRANDE DO SUL, 2020).

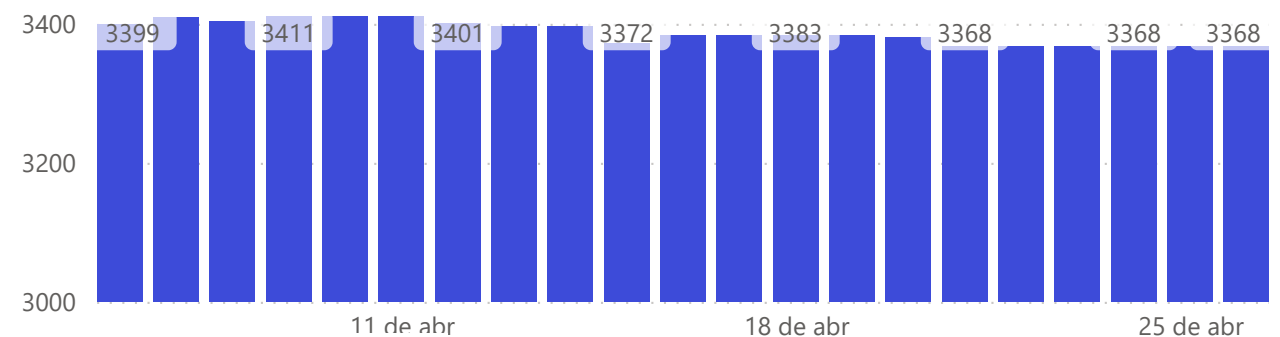
Pacientes Não-Covid



Leitos Livres

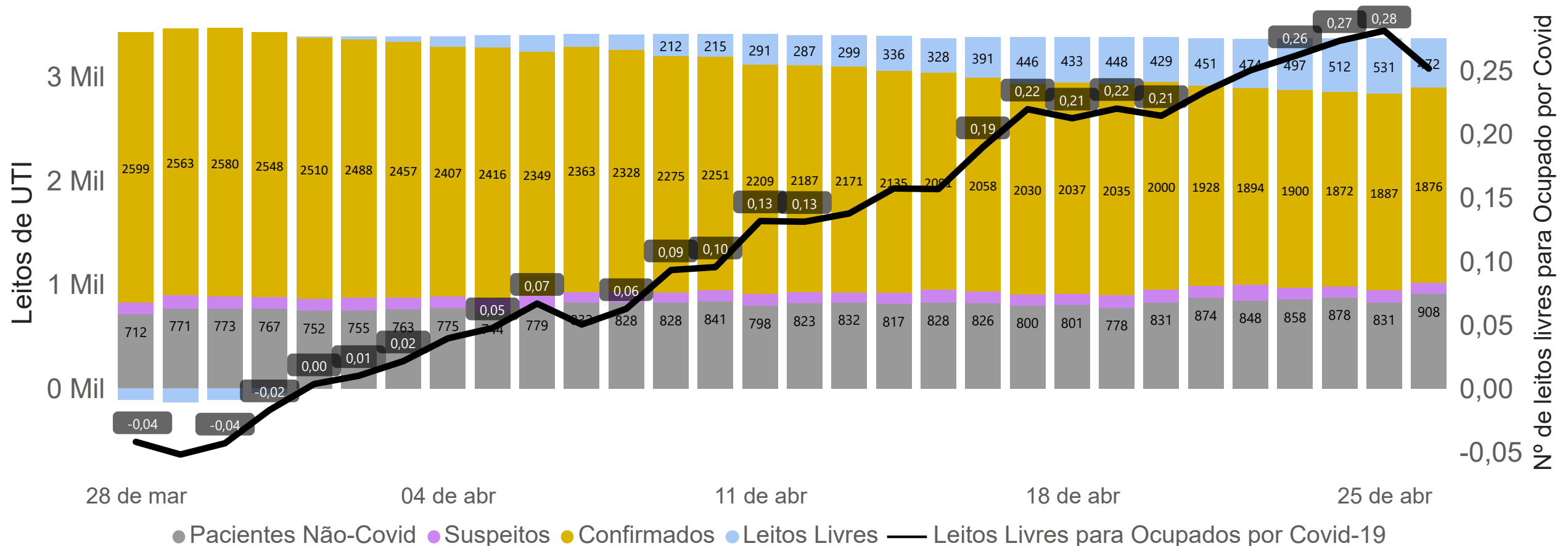
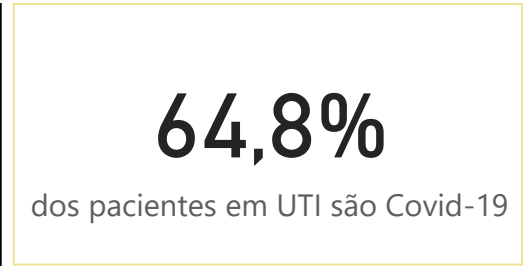
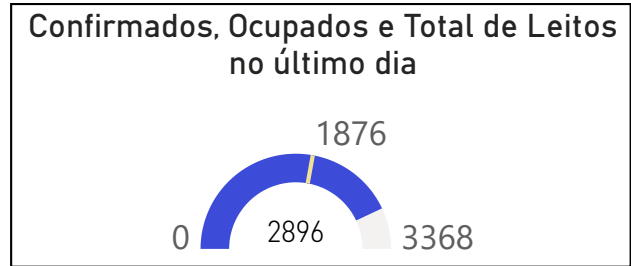


Total de Leitos de UTI



RIO GRANDE DO SUL

Perfil de Ocupação dos Leitos de UTI

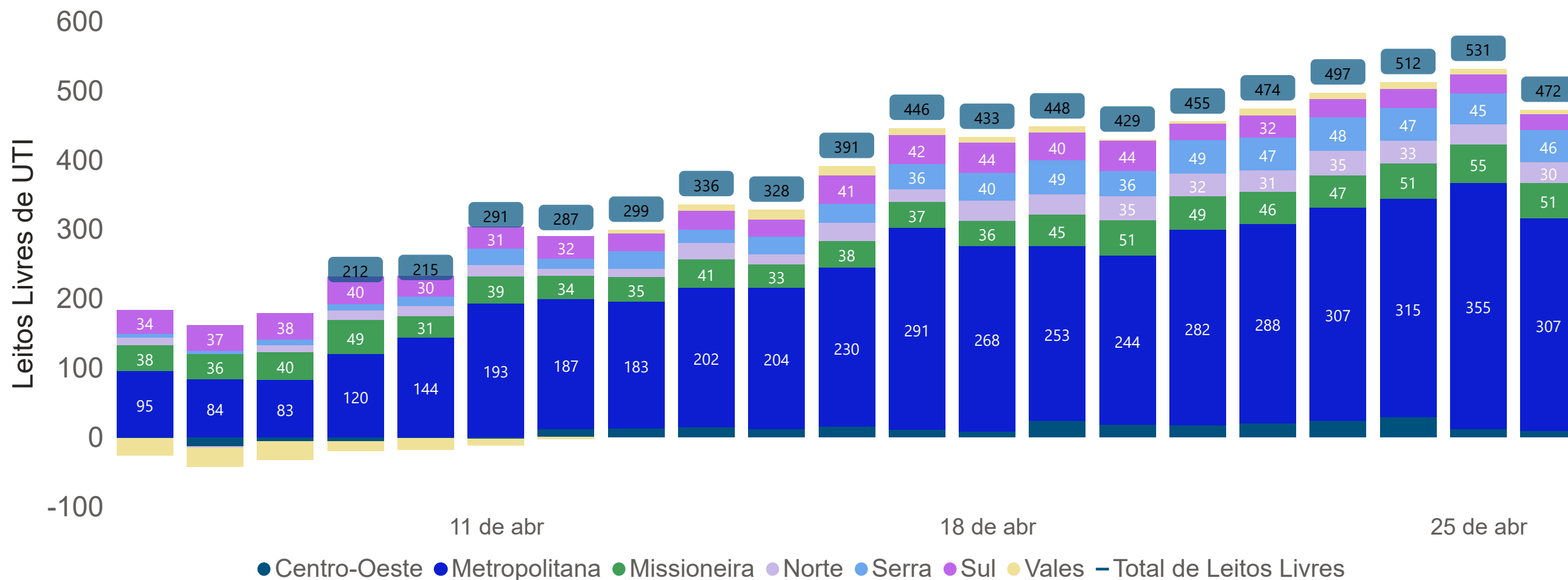


Fonte: Secretaria Estadual da Saúde (RIO GRANDE DO SUL, 2020).



RIO GRANDE DO SUL

Número de Leitos Livres de UTI por Macrorregião - últimos 21 dias



Fonte: Secretaria Estadual da Saúde (RIO GRANDE DO SUL, 2020).

Nota: Não se considera o ajuste no fluxo de internados entre macrorregiões conforme suas residências de origem.



Hospitalizações - RS

Última Atualização:
27/04/2021 7h

Data	Confirmados	Suspeitos	Não-Covid	Leitos Livres	Total de Leitos de UTI
06/04/2021	2349	114	779	157	3399
07/04/2021	2363	96	832	119	3410
08/04/2021	2328	102	828	146	3404
09/04/2021	2275	96	828	212	3411
10/04/2021	2251	104	841	215	3411
11/04/2021	2209	113	798	291	3411
12/04/2021	2187	104	823	287	3401
13/04/2021	2171	95	832	299	3397
14/04/2021	2135	109	817	336	3397
15/04/2021	2091	125	828	328	3372
16/04/2021	2058	108	826	391	3383
17/04/2021	2030	107	800	446	3383
18/04/2021	2037	112	801	433	3383
19/04/2021	2035	122	778	448	3383
20/04/2021	2000	121	831	429	3381
21/04/2021	1928	115	874	451	3368
22/04/2021	1894	152	848	474	3368
23/04/2021	1900	113	858	497	3368
24/04/2021	1872	106	878	512	3368
25/04/2021	1887	119	831	531	3368
26/04/2021	1876	112	908	472	3368
Var. em 7 dias	-7,81%	-8,20%	16,71%	5,36%	-0,44%

RIO GRANDE DO SUL

-7,83%

Var. SRAG em UTI

-16,34%

Var. Confirmados em Leito Clínico

-7,81%

Var. Confirmados em UTI

0,25

Leitos Livres para Ocupados por Covid-19

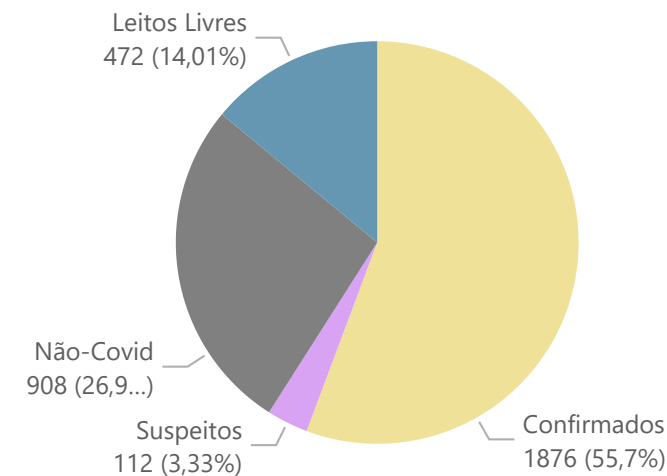
5,36%

Var. Leitos Livres de UTI

Variações em 7 dias

- Aplicaram-se indicadores e parâmetros *semelhantes* aos utilizados no cálculo das bandeiras do **Modelo de Distanciamento Controlado**.

Ocupação Atual das UTIs



Hospitalizações - Macrorregiões do RS

Última Atualização:
27/04/2021 7h

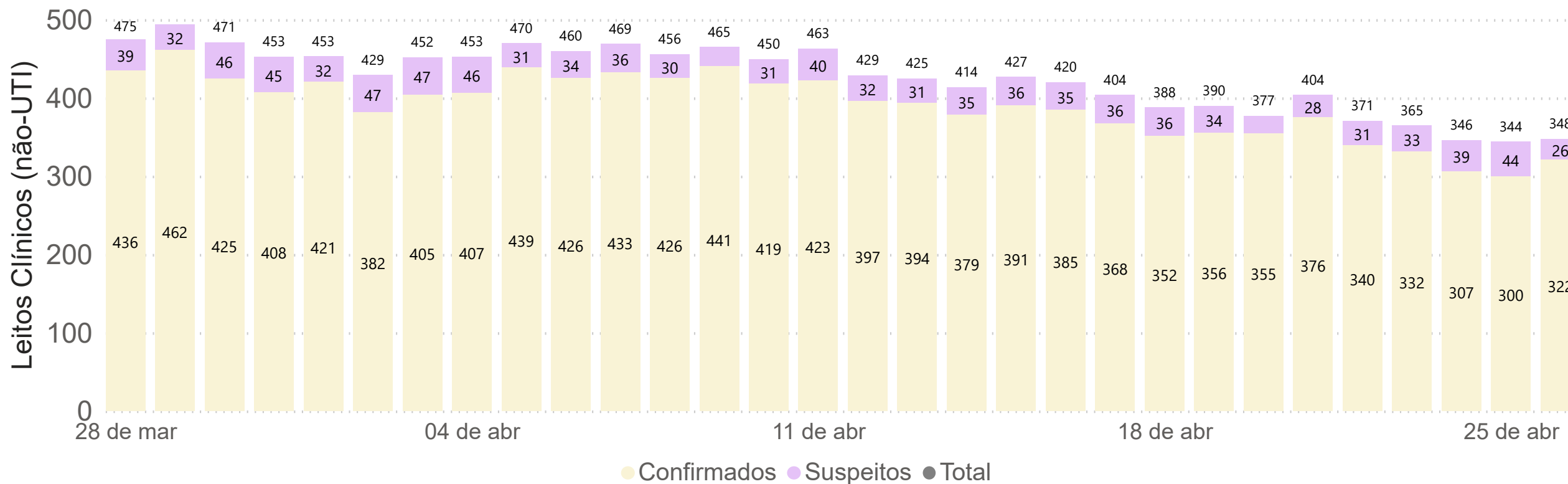
CENTRO-OESTE

Confirmados Covid-19 e Suspeitos em **Leitos Clínicos*** nos últimos 30 dias

+1	-42
Suspeitos	Confirmados
Variação de Confirmados na semana retrasada	
-9,57%	

+2	-41
Suspeitos	Confirmados
Variação de Confirmados na semana anterior	
-10,33%	

-8	-34
Suspeitos	Confirmados
Variação de Confirmados na semana	
-9,55%	



Hospitalizações - Macrorregiões do RS

Última Atualização:
27/04/2021 7h

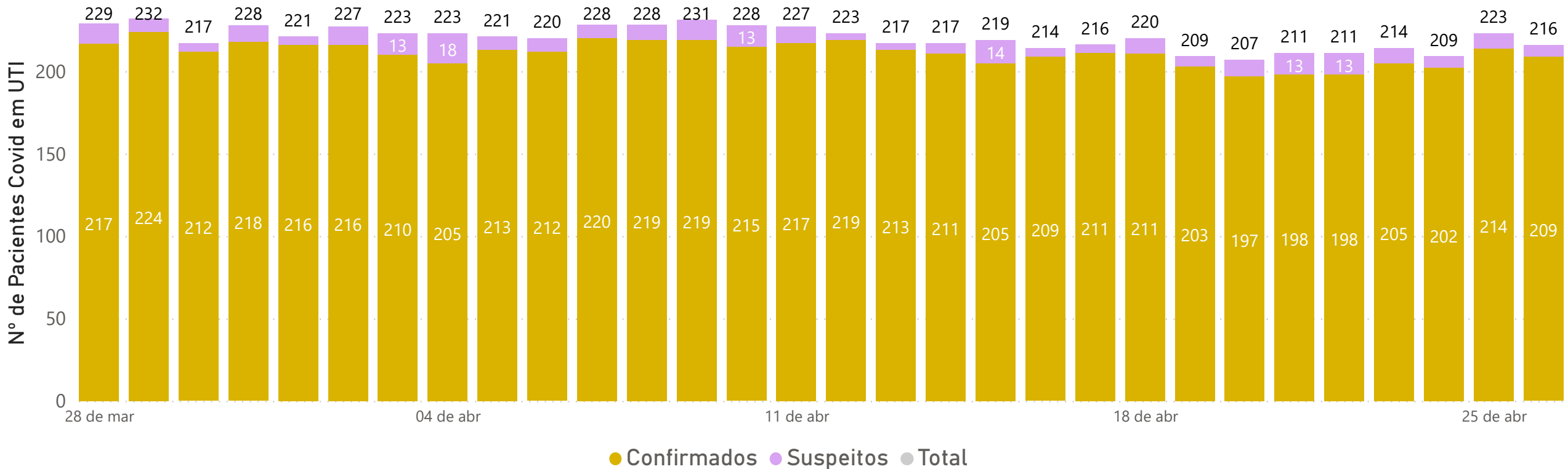
CENTRO-OESTE

Confirmados Covid-19 e Suspeitos em **UTI** nos últimos 30 dias

-4	+6
Suspeitos	Confirmados
Variação de Confirmados na semana retrasada	
2,82%	

+2	-16
Suspeitos	Confirmados
Variação de Confirmados na semana anterior	
-7,31%	

+1	+6
Suspeitos	Confirmados
Variação de Confirmados na semana	
2,96%	



Fonte: Secretaria Estadual da Saúde (RIO GRANDE DO SUL, 2020).

rs.gov.br

Nota: Não se considera o ajuste no fluxo de internados entre macrorregiões conforme suas residências de origem.

COMITÊ DE DADOS | SES | SPGG



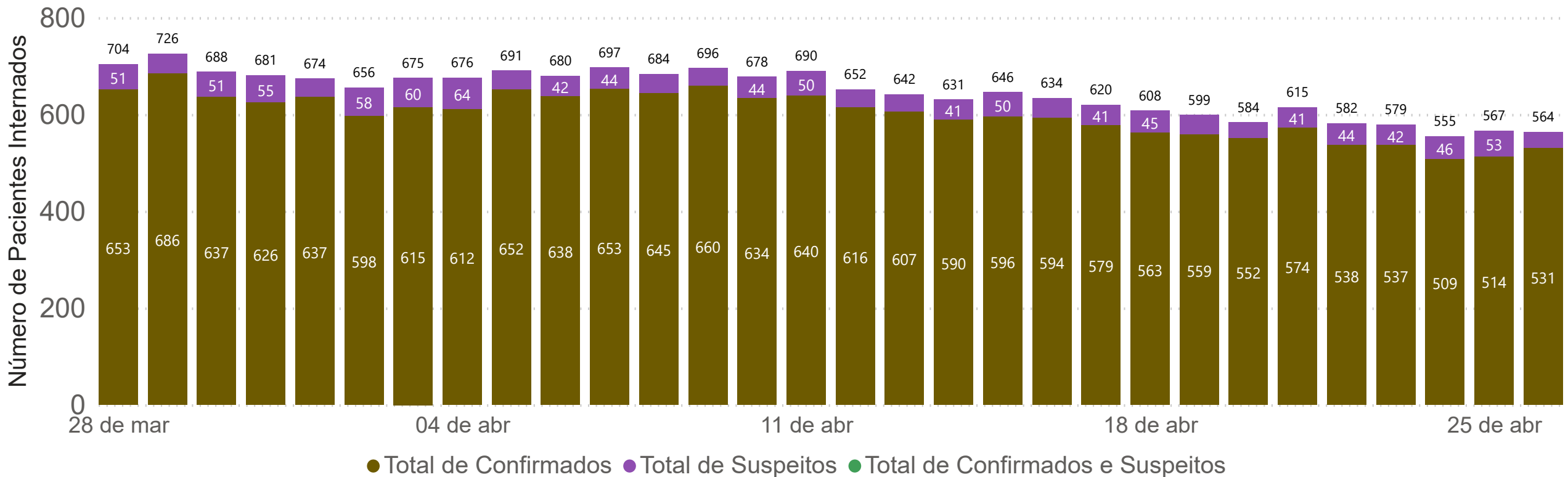
CENTRO-OESTE

Confirmados Covid-19 e Suspeitos em **Leitos Clínicos** e **UTI** nos últimos 30 dias

-3	-36
Suspeitos	Confirmados
Variação de Confirmados na semana retrasada	
-5,52%	

+4	-57
Suspeitos	Confirmados
Variação de Confirmados na semana anterior	
-9,25%	

-7	-28
Suspeitos	Confirmados
Variação de Confirmados na semana	
-5,01%	

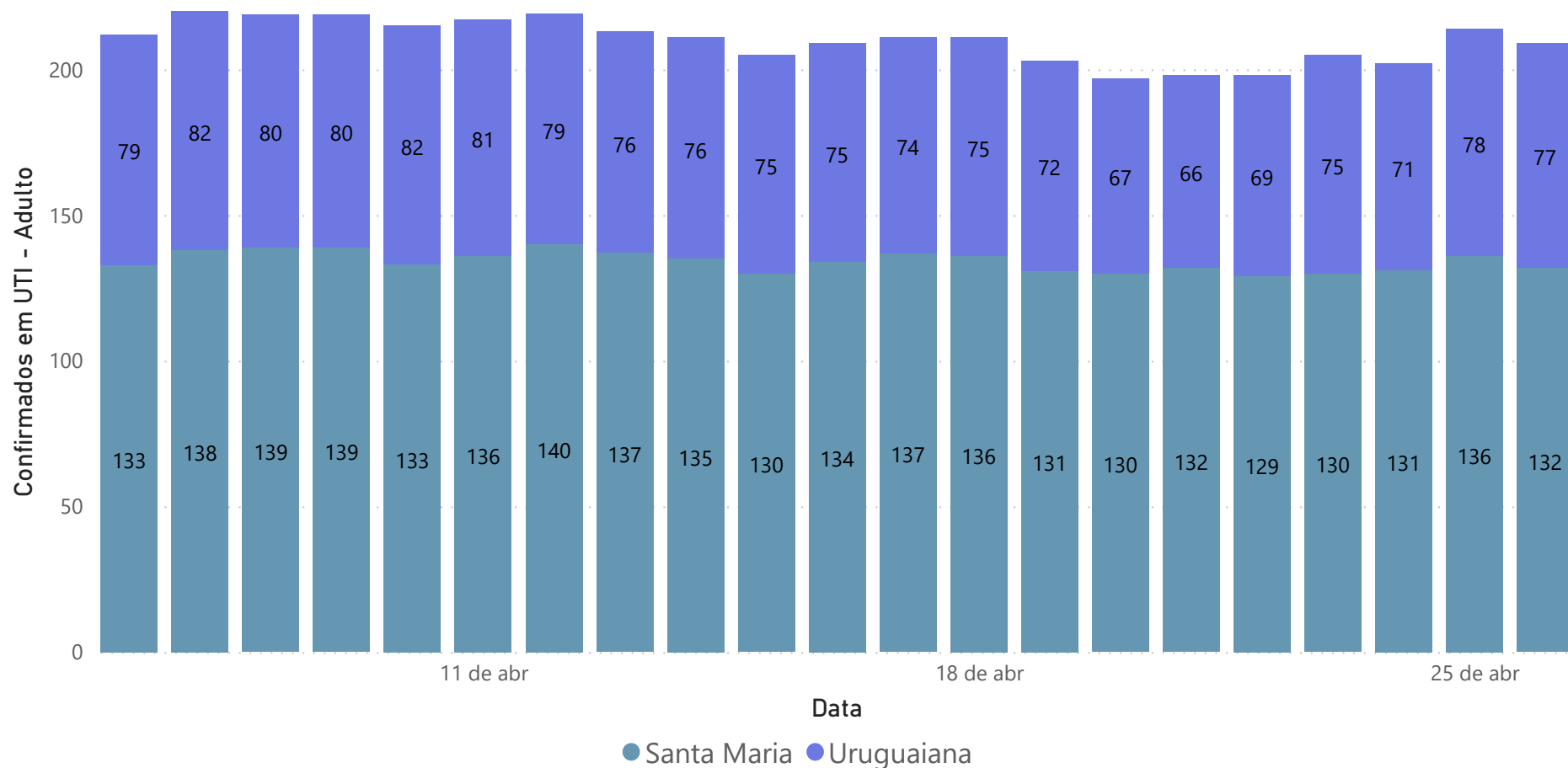


● Total de Confirmados ● Total de Suspeitos ● Total de Confirmados e Suspeitos



Macrorregião CENTRO-OESTE

Confirmados em UTI por Região de Saúde - 21 dias



Data	Santa Maria	Uruguaiana	Total
06/04/2021	133	79	212
07/04/2021	138	82	220
08/04/2021	139	80	219
09/04/2021	139	80	219
10/04/2021	133	82	215
11/04/2021	136	81	217
12/04/2021	140	79	219
13/04/2021	137	76	213
14/04/2021	135	76	211
15/04/2021	130	75	205
16/04/2021	134	75	209
17/04/2021	137	74	211
18/04/2021	136	75	211
19/04/2021	131	72	203
20/04/2021	130	67	197
21/04/2021	132	66	198
22/04/2021	129	69	198
23/04/2021	130	75	205
24/04/2021	131	71	202
25/04/2021	136	78	214
26/04/2021	132	77	209

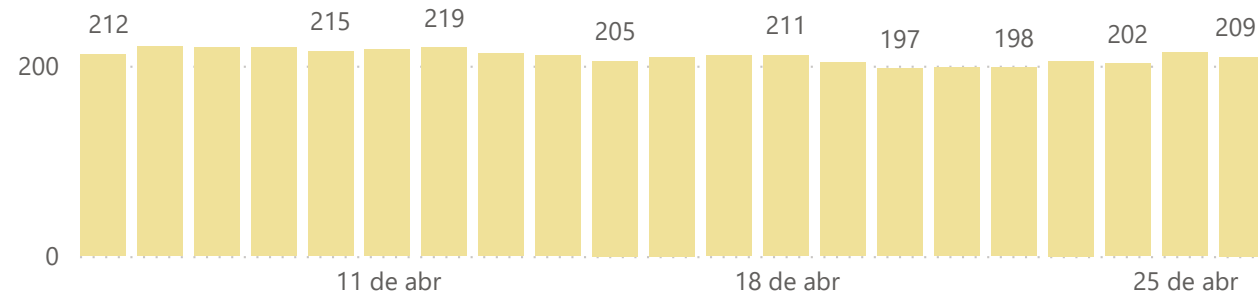
Fonte: Secretaria Estadual da Saúde (RIO GRANDE DO SUL, 2020).



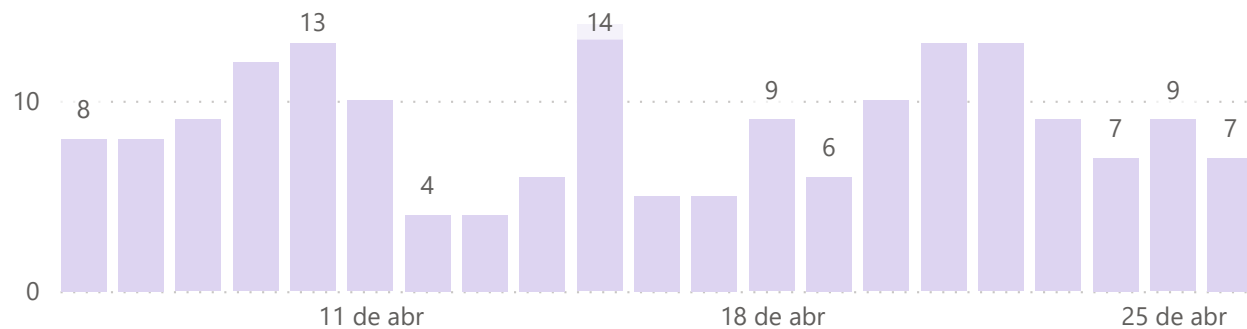
CENTRO-OESTE

Evolução da Ocupação de UTI últimos 21 dias

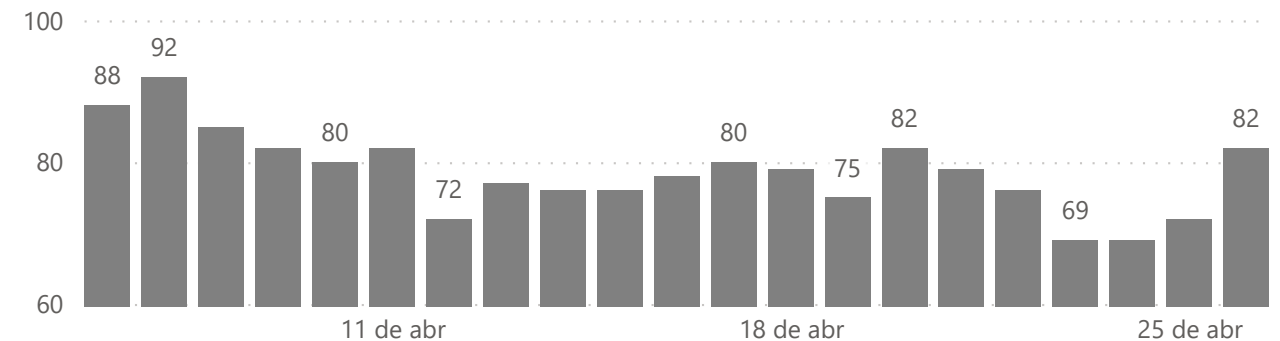
Confirmados



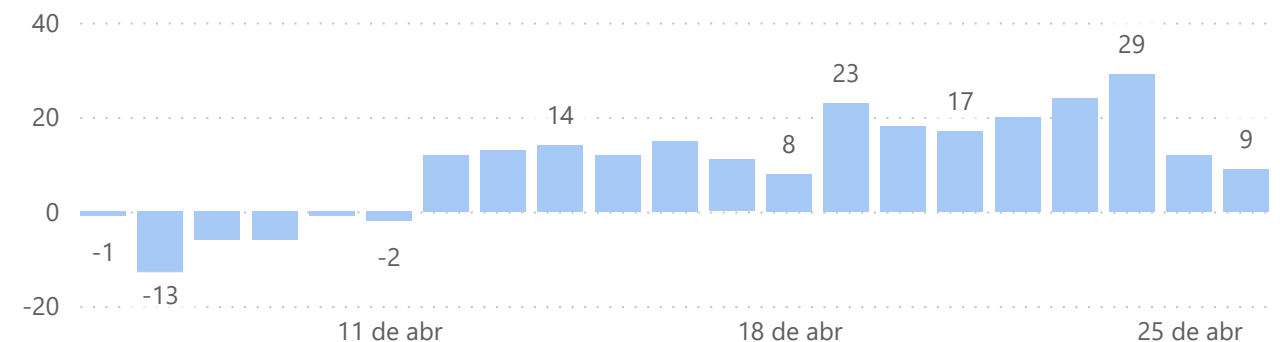
Suspeitos



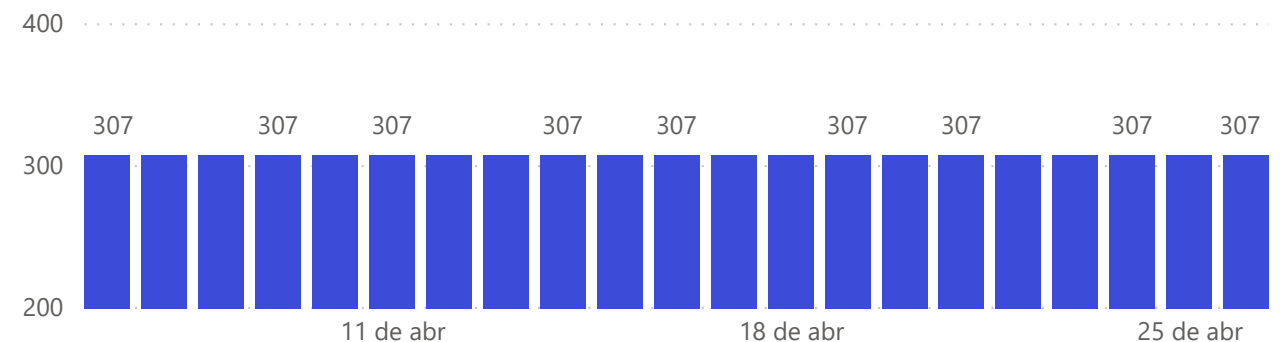
Pacientes Não-Covid



Leitos Livres



Total de Leitos de UTI



Fonte: Secretaria Estadual da Saúde (RIO GRANDE DO SUL, 2020).

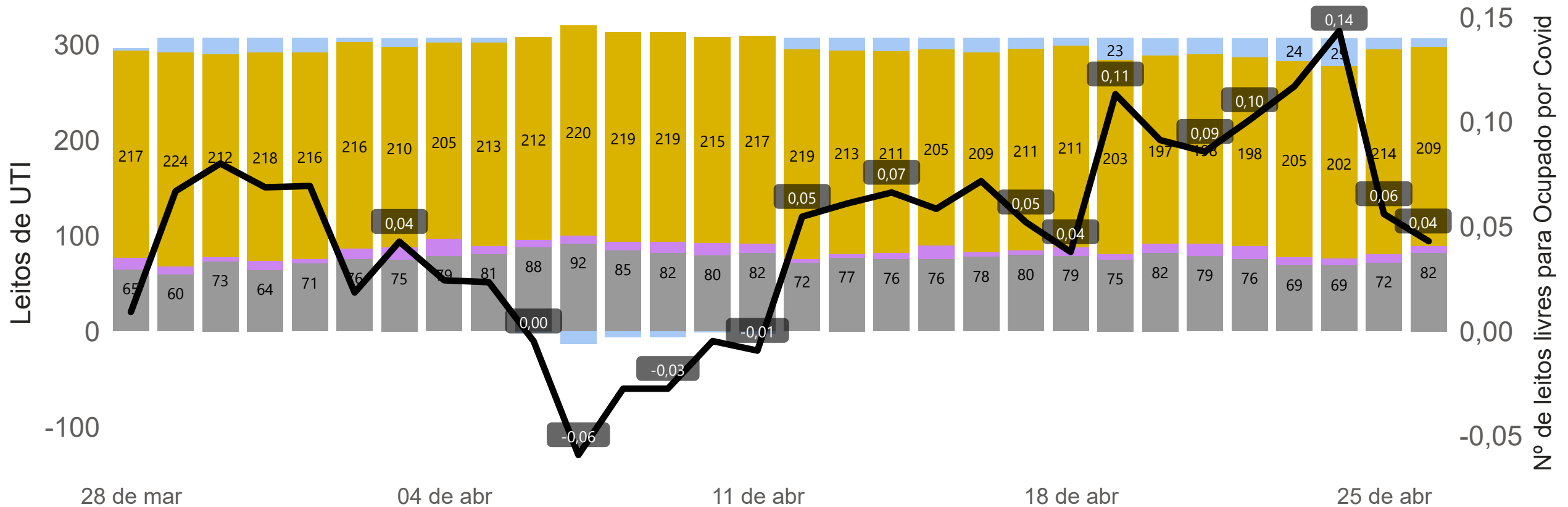


Macrorregião **CENTRO-OESTE**

Perfil de Ocupação dos Leitos de UTI



70,1%
dos pacientes em UTI são Covid-19



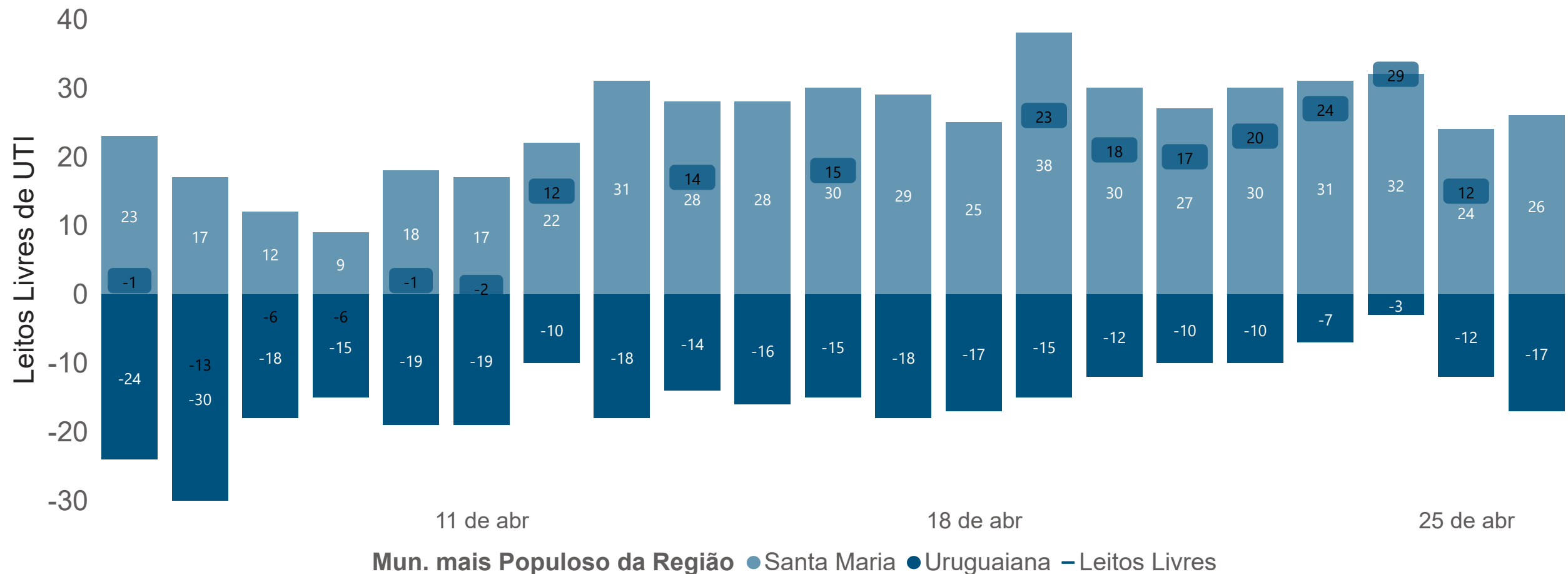
● Pacientes Não-Covid ● Suspeitos ● Confirmados ● Leitos Livres — Leitos Livres para Ocupados por Covid-19

Fonte: Secretaria Estadual da Saúde (RIO GRANDE DO SUL, 2020).



Macrorregião **CENTRO-OESTE**

Número de Leitos Livres de UTI por Região Covid-19 - últimos 21 dias



Fonte: Secretaria Estadual da Saúde (RIO GRANDE DO SUL, 2020).



Hospitalizações - Macrorregiões do RS

Última Atualização:
27/04/2021 7h

Data	Confirmados	Suspeitos	Não-Covid	Leitos Livres	Total de Leitos de UTI
06/04/2021	212	8	88	-1	307
07/04/2021	220	8	92	-13	307
08/04/2021	219	9	85	-6	307
09/04/2021	219	12	82	-6	307
10/04/2021	215	13	80	-1	307
11/04/2021	217	10	82	-2	307
12/04/2021	219	4	72	12	307
13/04/2021	213	4	77	13	307
14/04/2021	211	6	76	14	307
15/04/2021	205	14	76	12	307
16/04/2021	209	5	78	15	307
17/04/2021	211	5	80	11	307
18/04/2021	211	9	79	8	307
19/04/2021	203	6	75	23	307
20/04/2021	197	10	82	18	307
21/04/2021	198	13	79	17	307
22/04/2021	198	13	76	20	307
23/04/2021	205	9	69	24	307
24/04/2021	202	7	69	29	307
25/04/2021	214	9	72	12	307
26/04/2021	209	7	82	9	307
Var. em 7 dias	2,96%	16,67%	9,33%	-60,87%	0,00%

CENTRO-OESTE

3,35%

Var. SRAG em UTI

-9,55%

Var. Confirmados em Leito Clínico

2,96%

Var. Confirmados em UTI

0,04

Leitos Livres para Ocupados por Covid-19

-60,87%

Var. Leitos Livres de UTI

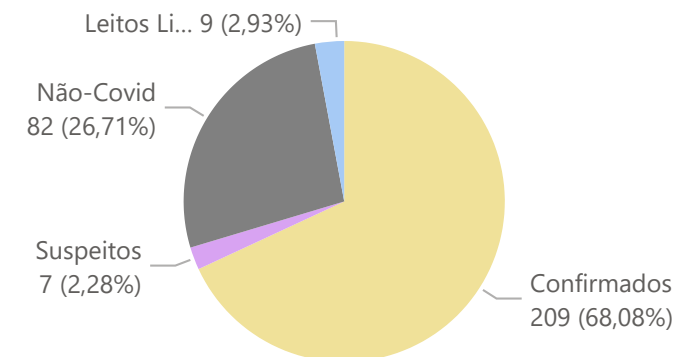
Variações em 7 dias

Regiões de Saúde	Mun. mais Populoso da Região
R01, R02	Santa Maria
R03	Urugaiana

- Aplicaram-se indicadores e parâmetros *semelhantes* aos utilizados no cálculo das bandeiras do **Modelo de Distanciamento Controlado**.

Nota: Não se considera o ajuste no fluxo de internados entre macrorregiões conforme suas residências de origem.

Ocupação Atual das UTIs



Hospitalizações - Macrorregiões do RS

Última Atualização:
27/04/2021 7h

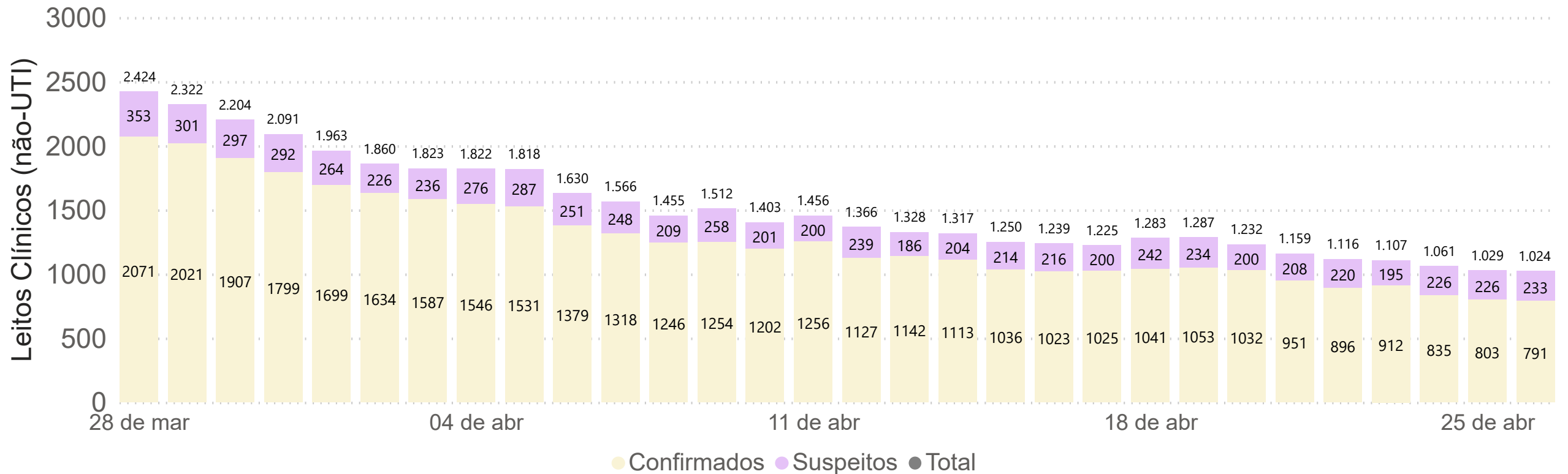
METROPOLITANA

Confirmados Covid-19 e Suspeitos em **Leitos Clínicos*** nos últimos 30 dias

-48	-404
Suspeitos	Confirmados
Variação de Confirmados na semana retrasada	
-26,39%	

-5	-74
Suspeitos	Confirmados
Variação de Confirmados na semana anterior	
-6,57%	

-1	-262
Suspeitos	Confirmados
Variação de Confirmados na semana	
-24,88%	



Hospitalizações - Macrorregiões do RS

Última Atualização:
27/04/2021 7h

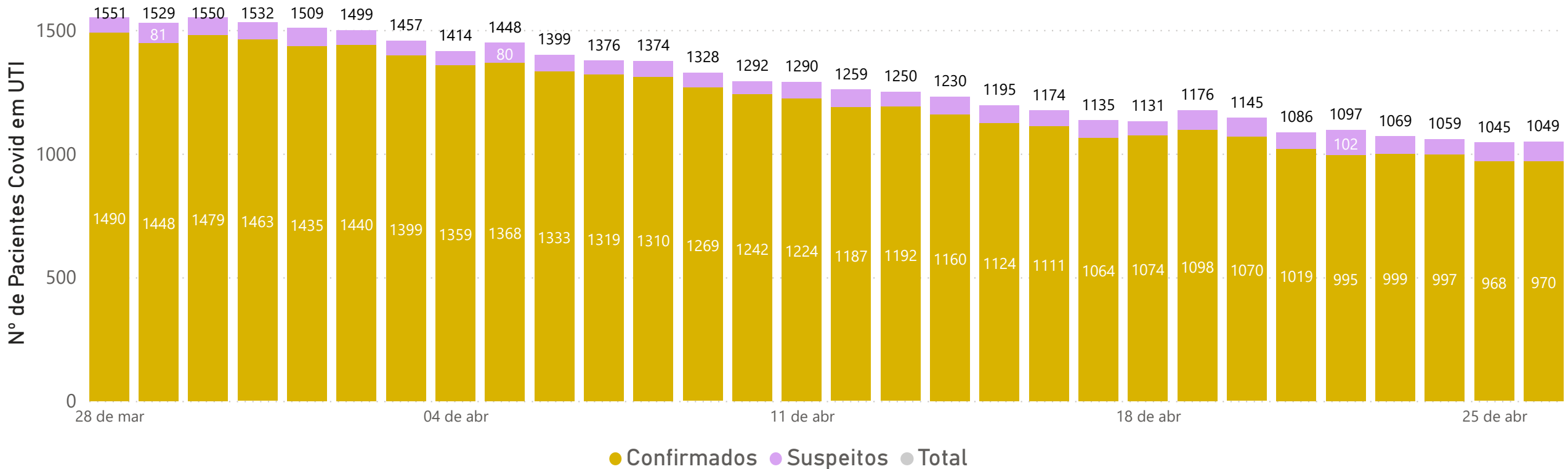
METROPOLITANA

Confirmados Covid-19 e Suspeitos em **UTI** nos últimos 30 dias

-8	-181
Suspeitos	Confirmados
Variação de Confirmados na semana retrasada	
-13,23%	

+6	-89
Suspeitos	Confirmados
Variação de Confirmados na semana anterior	
-7,50%	

+1	-128
Suspeitos	Confirmados
Variação de Confirmados na semana	
-11,66%	



Fonte: Secretaria Estadual da Saúde (RIO GRANDE DO SUL, 2020).

rs.gov.br

Nota: Não se considera o ajuste no fluxo de internados entre macrorregiões conforme suas residências de origem.

COMITÊ DE DADOS | SES | SPGG



Hospitalizações - RS

Última Atualização:
27/04/2021 7h

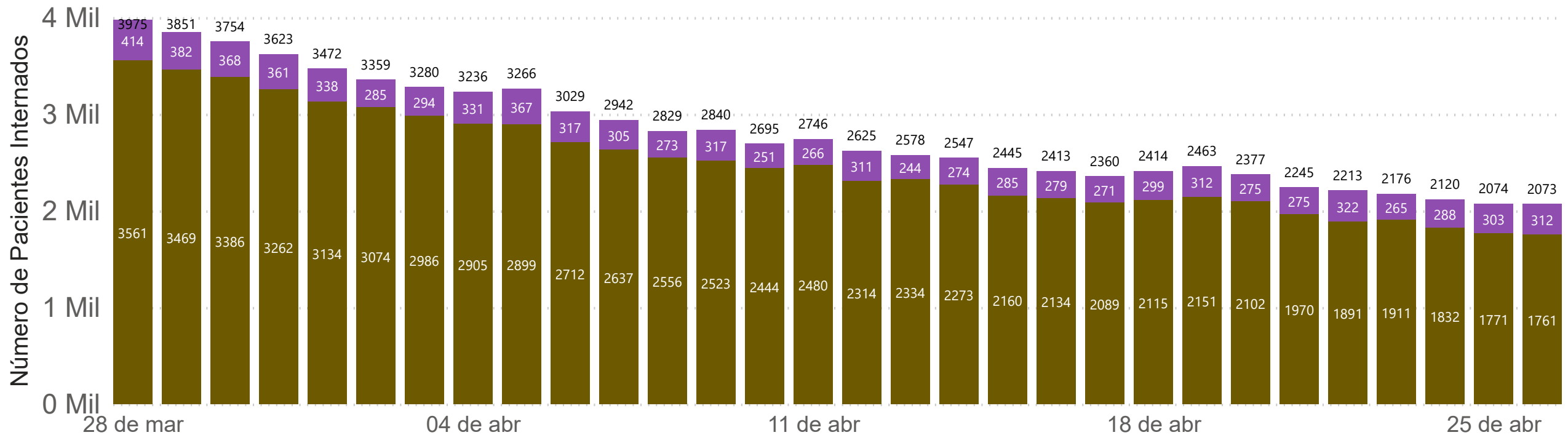
METROPOLITANA

Confirmados Covid-19 e Suspeitos em **Leitos Clínicos** e **UTI** nos últimos 30 dias

-56	-585
Suspeitos	Confirmados
Variação de Confirmados na semana retrasada	
-20,18%	

+1	-163
Suspeitos	Confirmados
Variação de Confirmados na semana anterior	
-7,04%	

0	-390
Suspeitos	Confirmados
Variação de Confirmados na semana	
-18,13%	



● Total de Confirmados ● Total de Suspeitos ● Total de Confirmados e Suspeitos

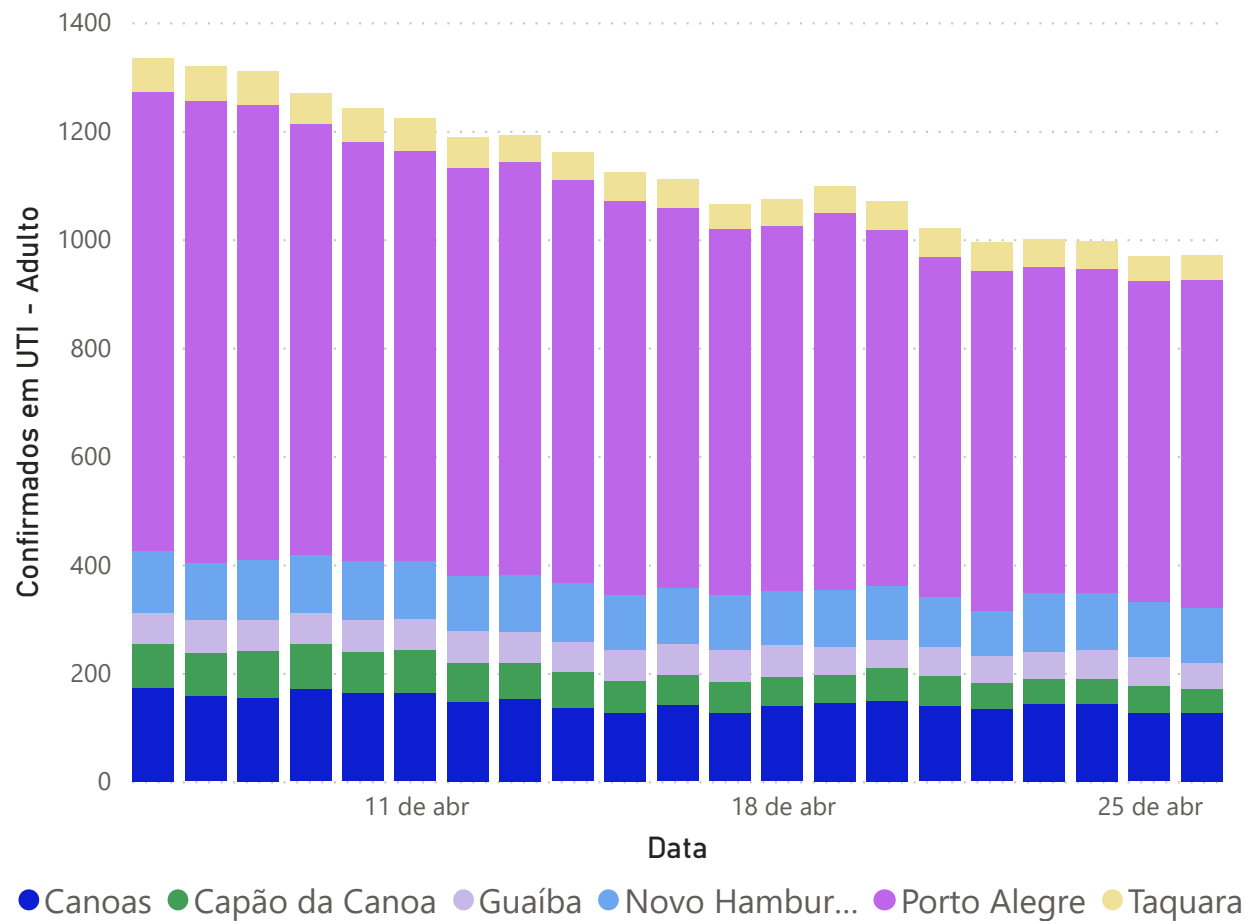


Hospitalizações - Macrorregiões do RS

Última Atualização:
27/04/2021 7h

METROPOLITANA

Confirmados em UTI por Região de Saúde - 21 dias



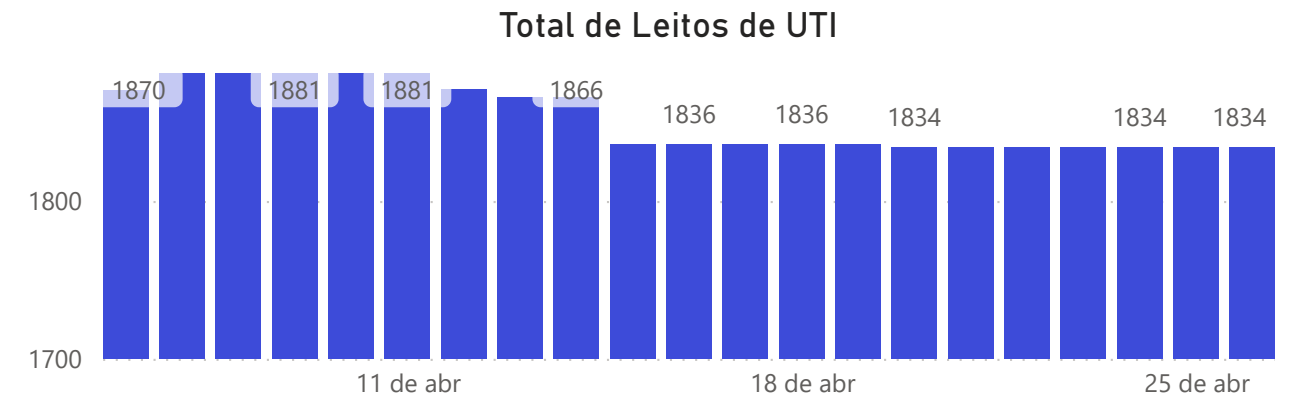
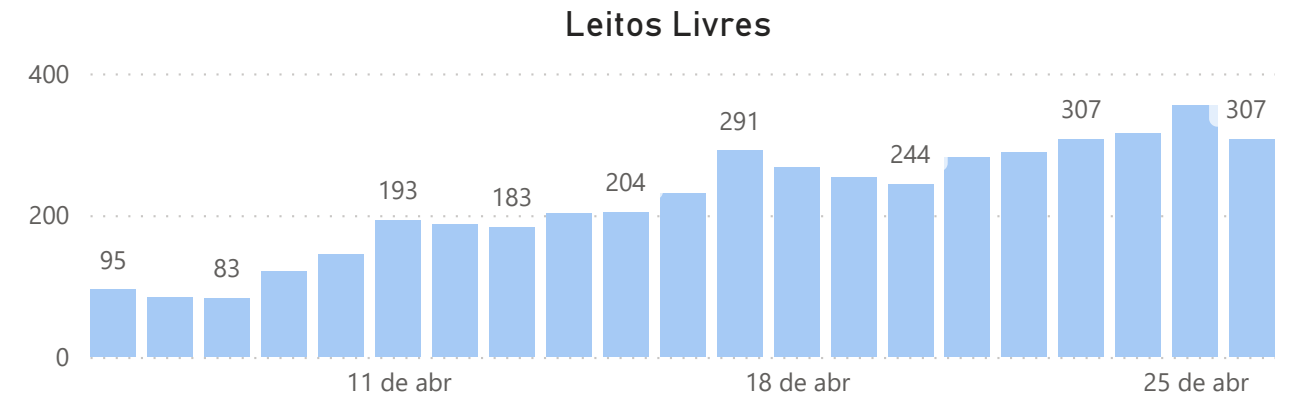
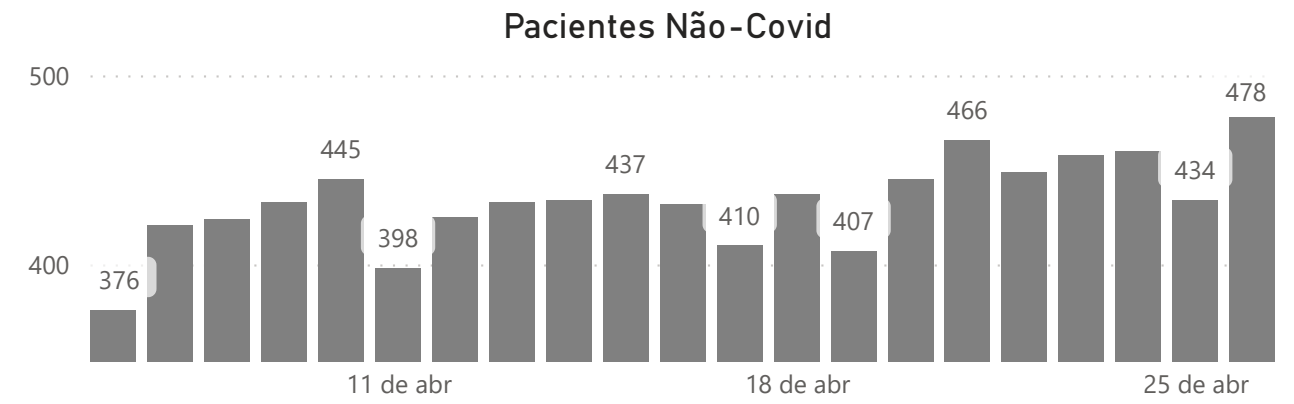
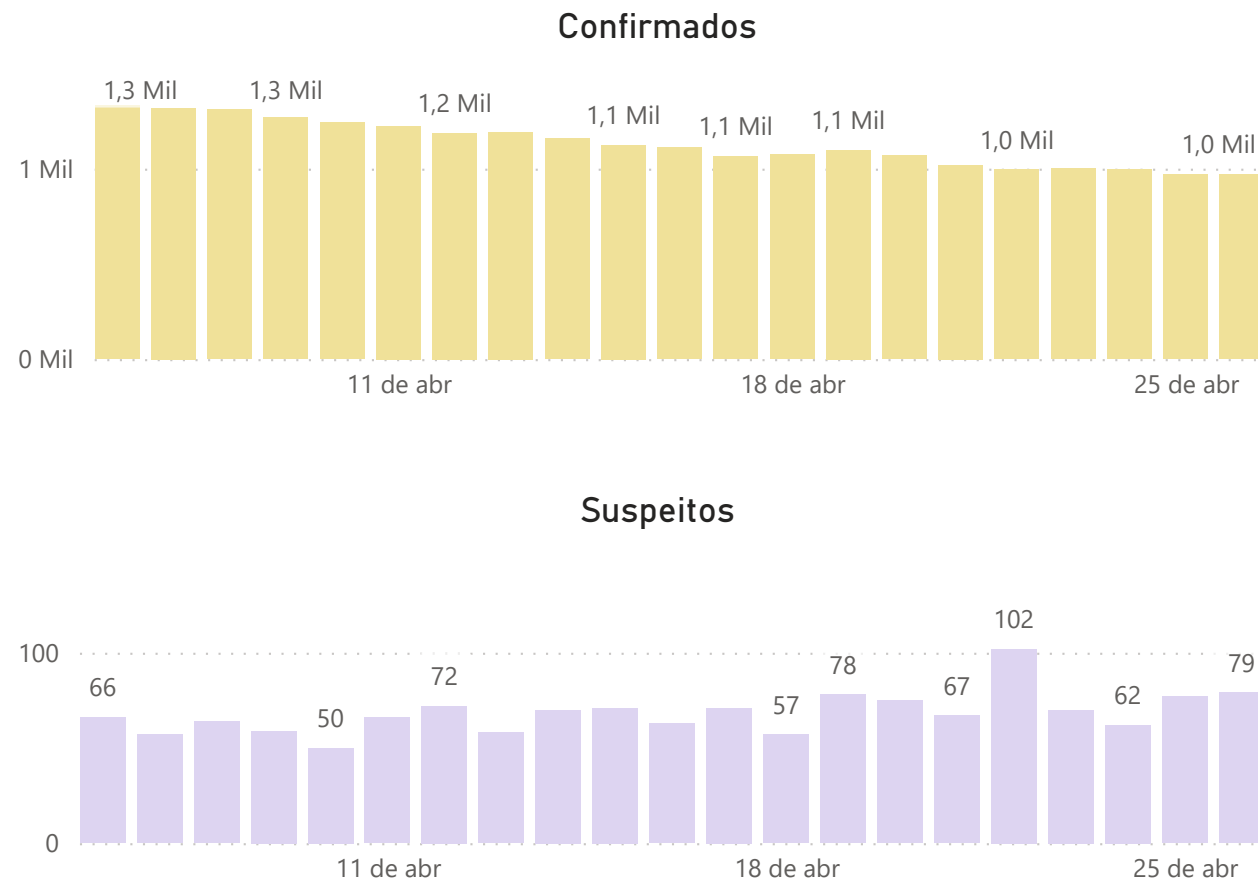
Data	Canoas	Capão da Canoa	Guaíba	Novo Hamburgo	Porto Alegre	Taquara	Total
05/04/2021	172	81	59	113	847	61	1333
06/04/2021	158	80	61	104	853	63	1319
08/04/2021	154	86	58	111	840	61	1310
09/04/2021	171	82	58	106	796	56	1269
10/04/2021	164	75	59	108	774	62	1242
11/04/2021	164	78	57	108	757	60	1224
12/04/2021	146	73	58	102	752	56	1187
13/04/2021	152	66	58	105	763	48	1192
14/04/2021	136	65	57	109	742	51	1160
15/04/2021	126	60	56	102	727	53	1124
16/04/2021	142	54	58	103	701	53	1111
17/04/2021	127	56	60	101	674	46	1064
18/04/2021	140	53	59	100	673	49	1074
19/04/2021	144	53	52	104	696	49	1098
20/04/2021	148	62	50	101	657	52	1070
21/04/2021	140	54	53	94	626	52	1019
22/04/2021	134	48	50	83	627	53	995
23/04/2021	143	47	49	108	602	50	999
24/04/2021	143	46	53	105	599	51	997
25/04/2021	127	50	52	102	591	46	968
26/04/2021	126	45	48	101	604	46	970

Fonte: Secretaria Estadual da Saúde (RIO GRANDE DO SUL, 2020).



METROPOLITANA

Evolução da Ocupação de UTI últimos 21 dias



Fonte: Secretaria Estadual da Saúde (RIO GRANDE DO SUL, 2020).

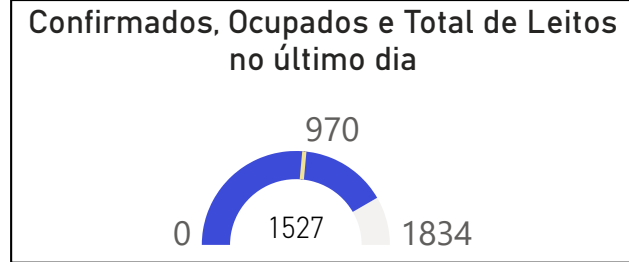


Hospitalizações - Macrorregiões do RS

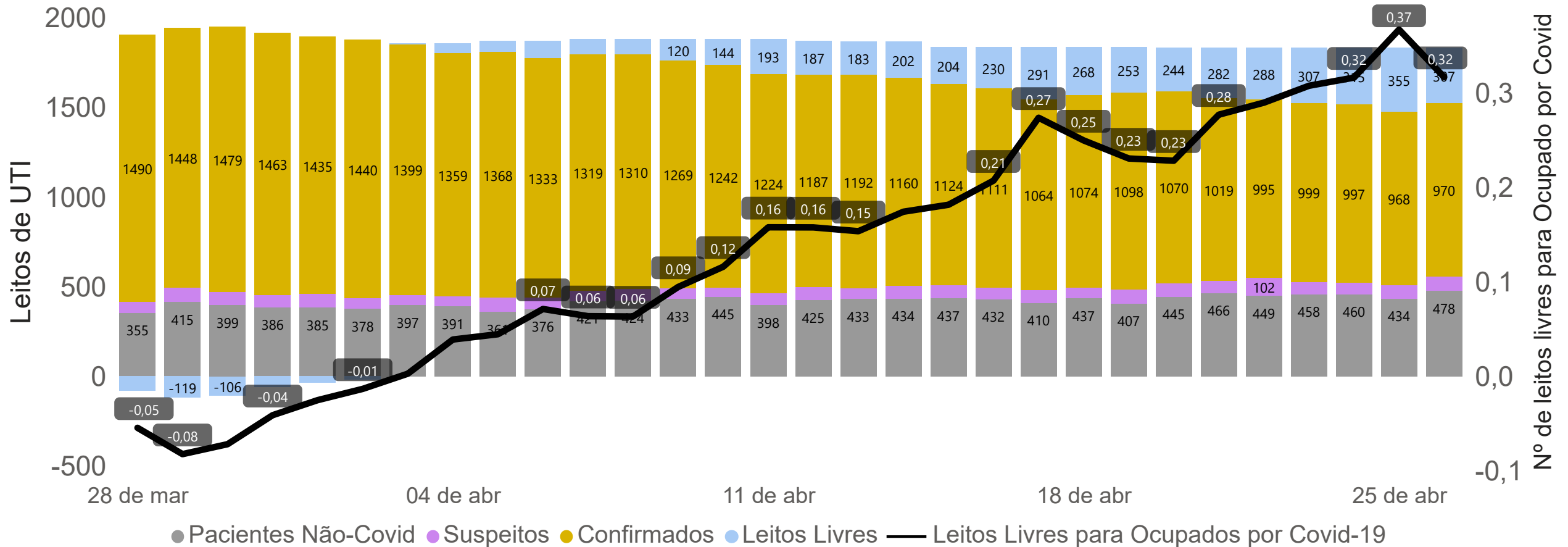
Última Atualização:
27/04/2021 7h

METROPOLITANA

Perfil de Ocupação dos Leitos de UTI



63,5%
dos pacientes em UTI são Covid-19



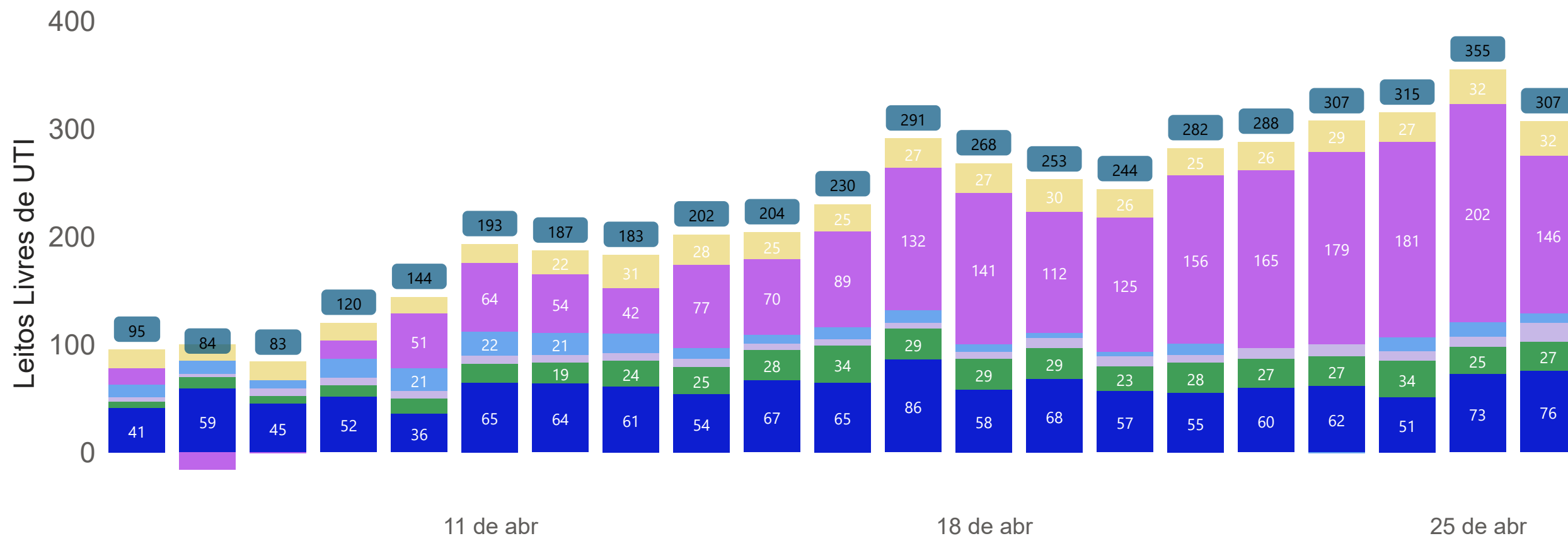
Fonte: Secretaria Estadual da Saúde (RIO GRANDE DO SUL, 2020).

Nota: Não se considera o ajuste no fluxo de internados entre macrorregiões conforme suas residências de origem.



Macrorregião METROPOLITANA

Número de Leitos Livres de UTI por Região Covid-19 - últimos 21 dias



Mun. mais Populoso da Região ● Canoas ● Capão da Canoa ● Guaíba ● Novo Hamburgo ● Porto Alegre ● Taquara — Leitos Livres

Fonte: Secretaria Estadual da Saúde (RIO GRANDE DO SUL, 2020).



Hospitalizações - Macrorregiões do RS

Última Atualização:
27/04/2021 7h

Data	Confirmados	Suspeitos	Não-Covid	Leitos Livres	Total de Leitos de UTI
06/04/2021	1333	66	376	95	1870
07/04/2021	1319	57	421	84	1881
08/04/2021	1310	64	424	83	1881
09/04/2021	1269	59	433	120	1881
10/04/2021	1242	50	445	144	1881
11/04/2021	1224	66	398	193	1881
12/04/2021	1187	72	425	187	1871
13/04/2021	1192	58	433	183	1866
14/04/2021	1160	70	434	202	1866
15/04/2021	1124	71	437	204	1836
16/04/2021	1111	63	432	230	1836
17/04/2021	1064	71	410	291	1836
18/04/2021	1074	57	437	268	1836
19/04/2021	1098	78	407	253	1836
20/04/2021	1070	75	445	244	1834
21/04/2021	1019	67	466	282	1834
22/04/2021	995	102	449	288	1834
23/04/2021	999	70	458	307	1834
24/04/2021	997	62	460	315	1834
25/04/2021	968	77	434	355	1834
26/04/2021	970	79	478	307	1834
Var. em 7 dias	-11,66%	1,28%	17,44%	21,34%	-0,11%

METROPOLITANA

Regiões de Saúde	Mun. mais Populoso da Região
R08	Canoas
R04, R05	Capão da Canoa
R09	Guaíba
R07	Novo Hamburgo
R10	Porto Alegre
R06	Taquara

-10,80%

Var. SRAG em UTI

-24,88%

Var. Confirmados em Leito Clínico

-11,66%

Var. Confirmados em UTI

0,32

Leitos Livres para Ocupados por Covid-19

21,34%

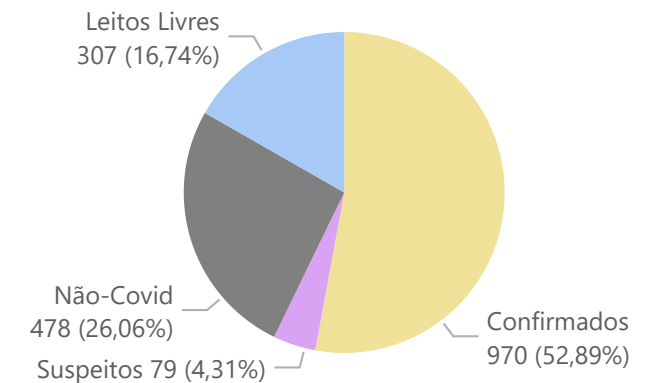
Var. Leitos Livres de UTI

Variações em 7 dias

- Aplicaram-se indicadores e parâmetros *semelhantes* aos utilizados no cálculo das bandeiras do **Modelo de Distanciamento Controlado**.

Nota: Não se considera o ajuste no fluxo de internados entre macrorregiões conforme suas residências de origem.

Ocupação Atual das UTIs



Hospitalizações - Macrorregiões do RS

Última Atualização:
27/04/2021 7h

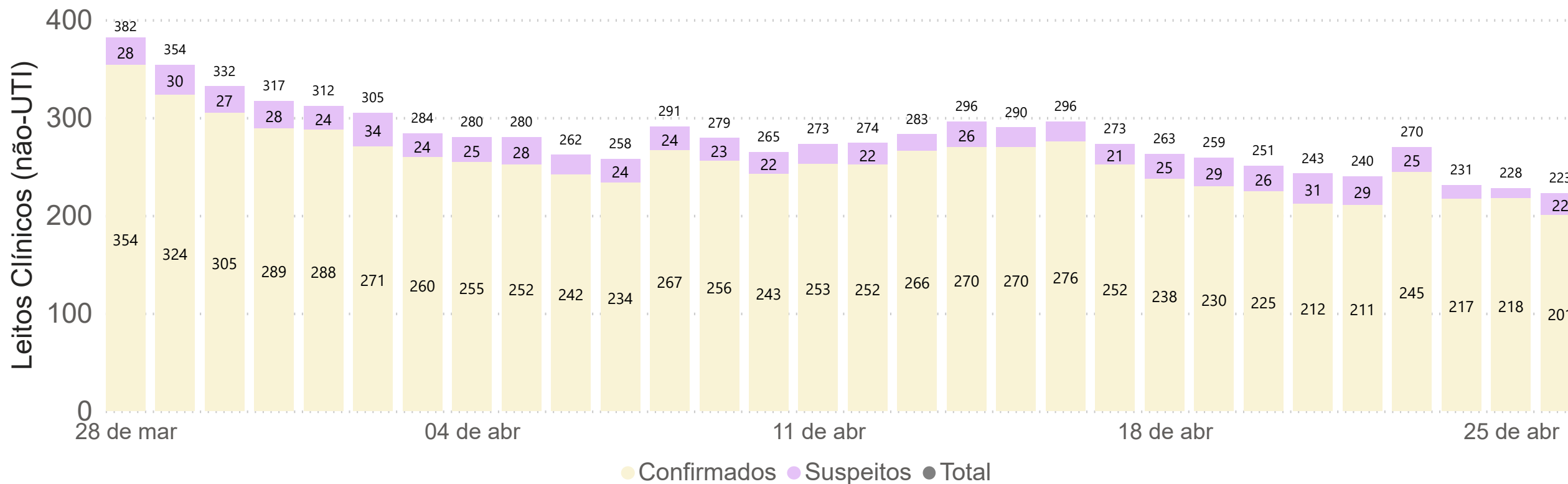
MISSIONEIRA

Confirmados Covid-19 e Suspeitos em **Leitos Clínicos*** nos últimos 30 dias

-6	0
Suspeitos	Confirmados
Variação de Confirmados na semana retrasada	
0,00%	

+7	-22
Suspeitos	Confirmados
Variação de Confirmados na semana anterior	
-8,73%	

-7	-29
Suspeitos	Confirmados
Variação de Confirmados na semana	
-12,61%	



Fonte: Secretaria Estadual da Saúde (RIO GRANDE DO SUL, 2020).

* Inclui também leitos ambulatoriais ou emergenciais.



Hospitalizações - Macrorregiões do RS

Última Atualização:
27/04/2021 7h

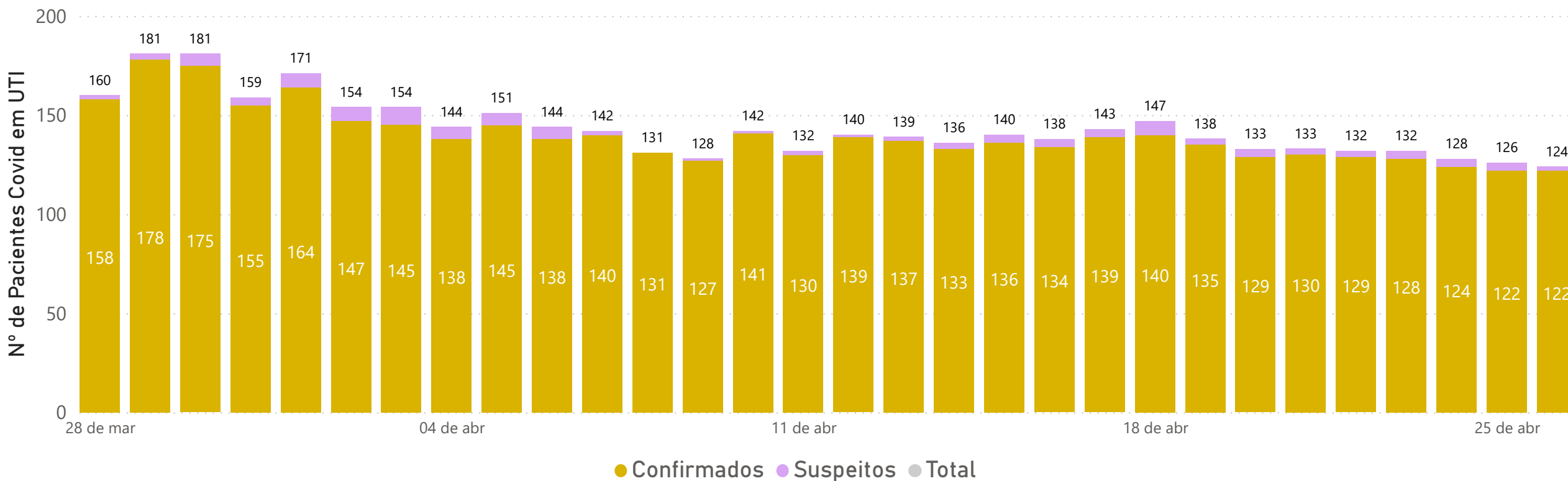
MISSIONEIRA

Confirmados Covid-19 e
Suspeitos em **UTI** nos últimos 30
dias

-5	-6
Suspeitos	Confirmados
Variação de Confirmados na semana retrasada	
-4,14%	

+2	-4
Suspeitos	Confirmados
Variação de Confirmados na semana anterior	
-2,88%	

-1	-13
Suspeitos	Confirmados
Variação de Confirmados na semana	
-9,63%	



Fonte: Secretaria Estadual da Saúde (RIO GRANDE DO SUL, 2020).

rs.gov.br

Nota: Não se considera o ajuste no fluxo de internados entre macrorregiões conforme suas residências de origem.

COMITÊ DE DADOS | SES | SPGG



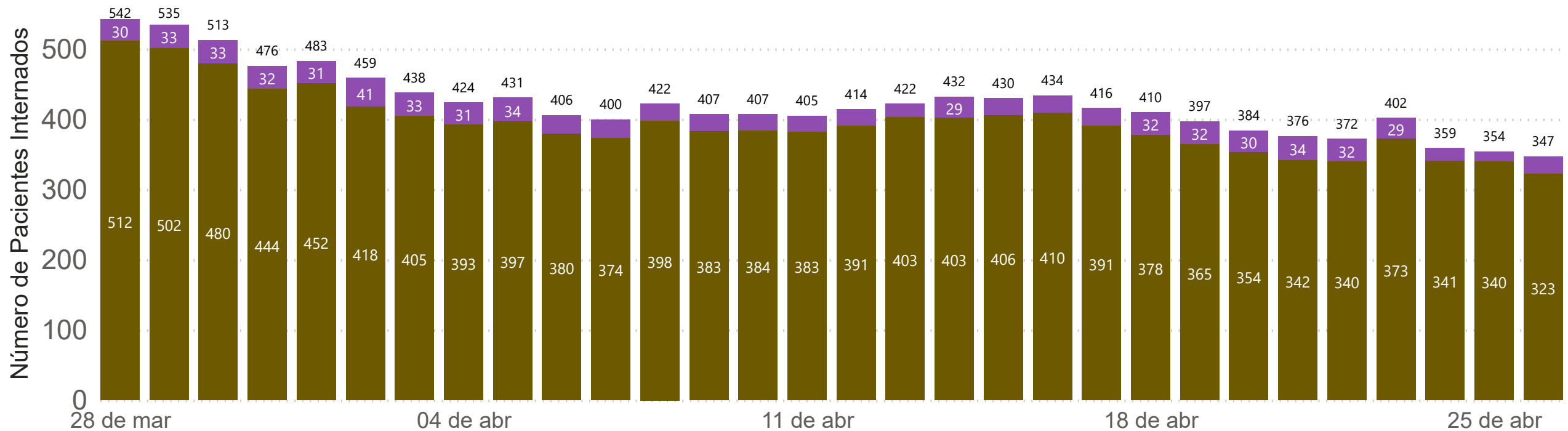
MISSIONEIRA

Confirmados Covid-19 e Suspeitos em **Leitos Clínicos** e **UTI** nos últimos 30 dias

-11	-6
Suspeitos	Confirmados
Variação de Confirmados na semana retrasada	
-1,51%	

+9	-26
Suspeitos	Confirmados
Variação de Confirmados na semana anterior	
-6,65%	

-8	-42
Suspeitos	Confirmados
Variação de Confirmados na semana	
-11,51%	

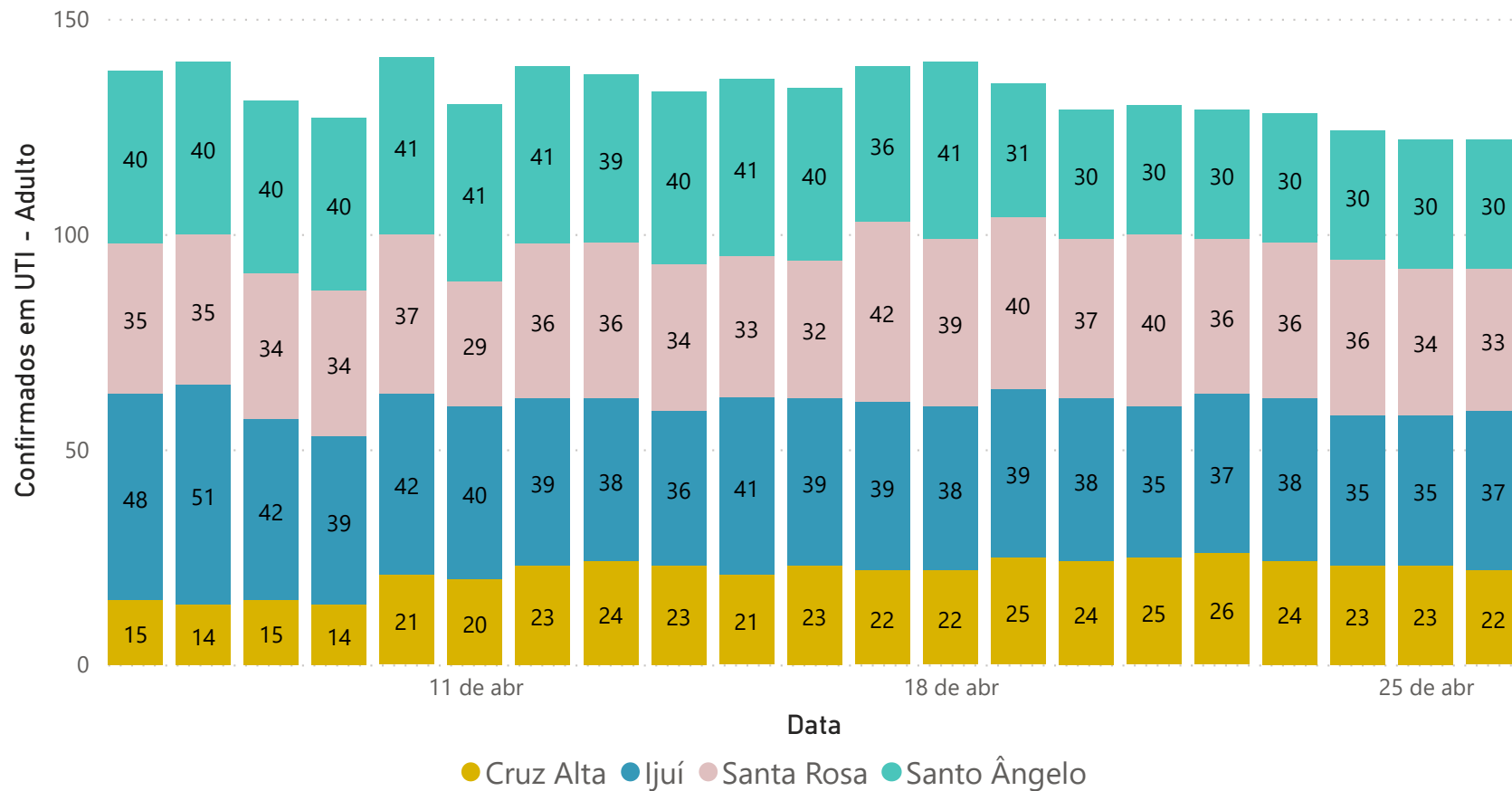


● Total de Confirmados ● Total de Suspeitos ● Total de Confirmados e Suspeitos



Macrorregião MISSIONEIRA

Confirmados em UTI por Região de Saúde - 21 dias



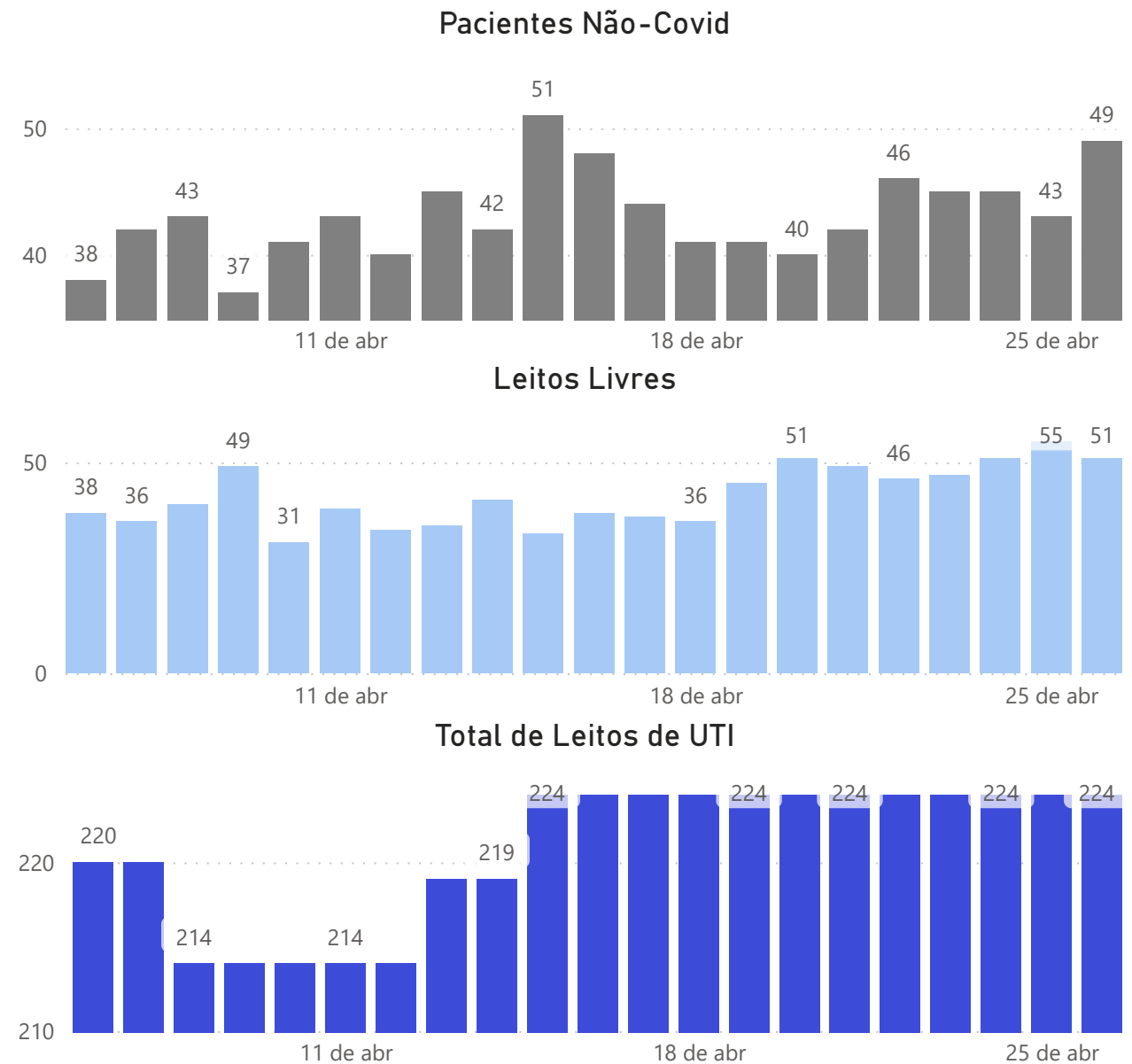
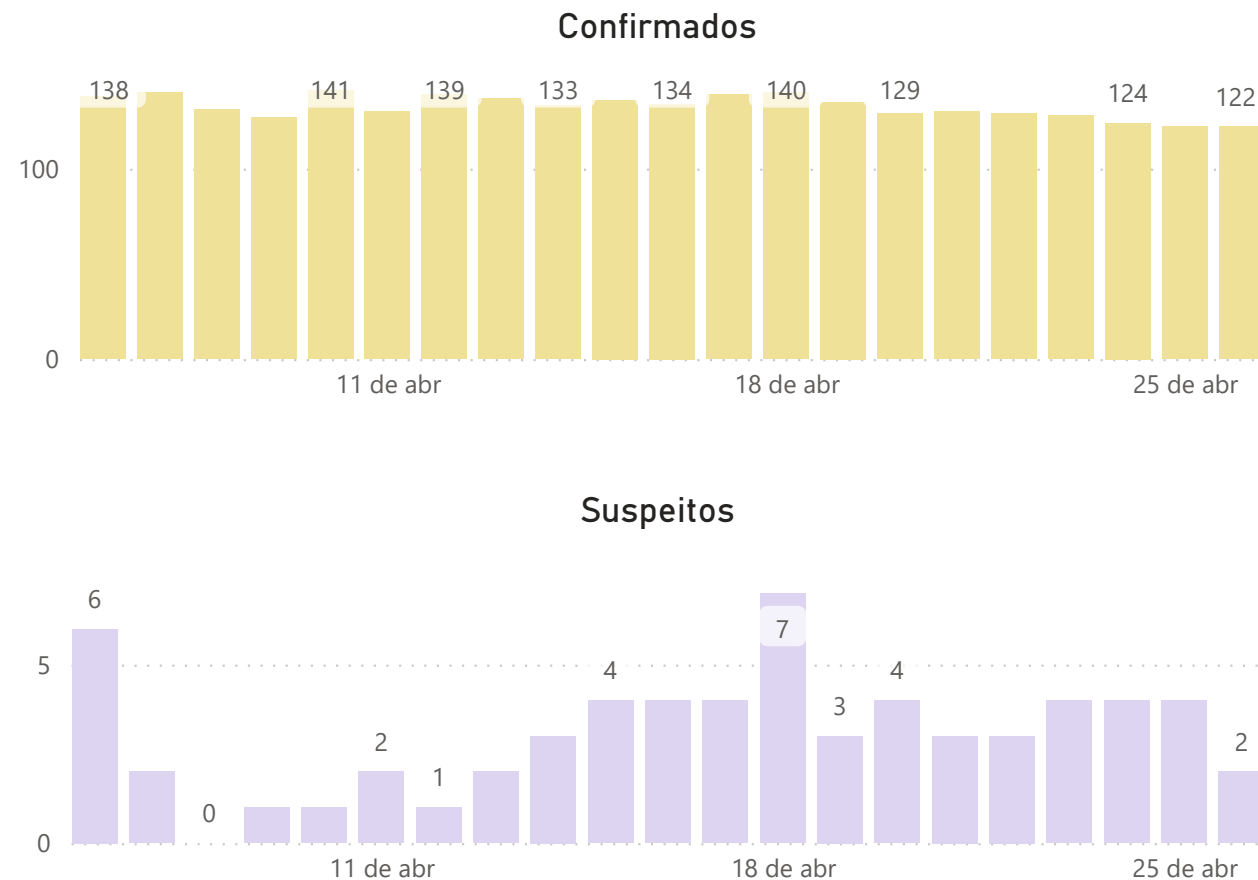
Data	Cruz Alta	Ijuí	Santa Rosa	Santo Ângelo	Total
06/04/2021	15	48	35	40	138
07/04/2021	14	51	35	40	140
08/04/2021	15	42	34	40	131
09/04/2021	14	39	34	40	127
10/04/2021	21	42	37	41	141
11/04/2021	20	40	29	41	130
12/04/2021	23	39	36	41	139
13/04/2021	24	38	36	39	137
14/04/2021	23	36	34	40	133
15/04/2021	21	41	33	41	136
16/04/2021	23	39	32	40	134
17/04/2021	22	39	42	36	139
18/04/2021	22	38	39	41	140
19/04/2021	25	39	40	31	135
20/04/2021	24	38	37	30	129
21/04/2021	25	35	40	30	130
22/04/2021	26	37	36	30	129
23/04/2021	24	38	36	30	128
24/04/2021	23	35	36	30	124
25/04/2021	23	35	34	30	122
26/04/2021	22	37	33	30	122

Fonte: Secretaria Estadual da Saúde (RIO GRANDE DO SUL, 2020).



MISSIONEIRA

Evolução da Ocupação de UTI últimos 21 dias

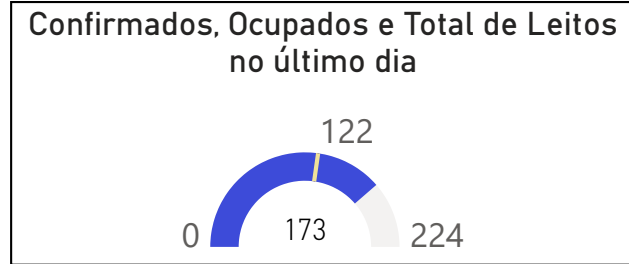


Fonte: Secretaria Estadual da Saúde (RIO GRANDE DO SUL, 2020).

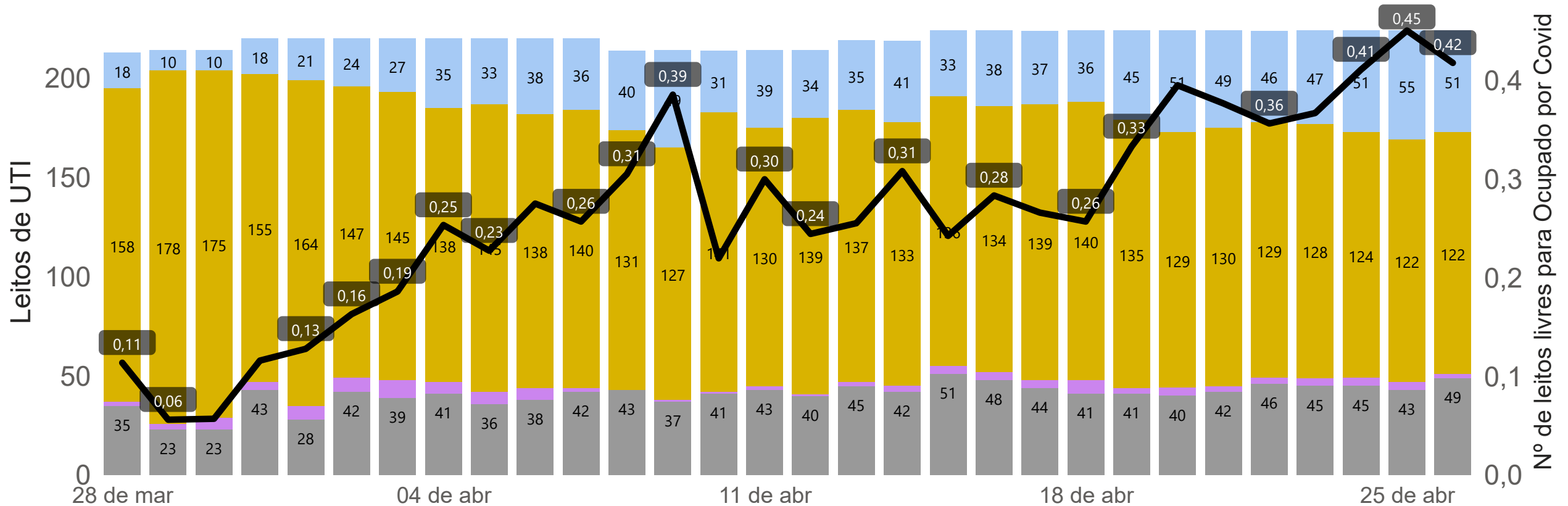


Macrorregião **MISSIONEIRA**

Perfil de Ocupação dos Leitos de UTI



70,5%
dos pacientes em UTI são Covid-19



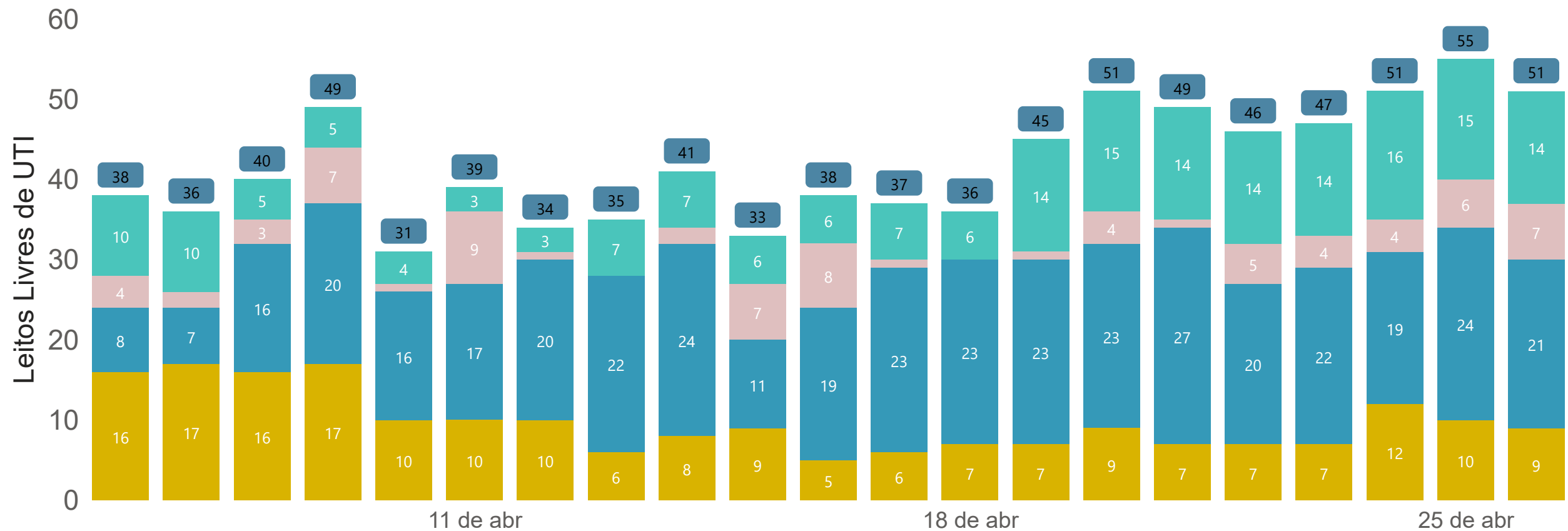
● Pacientes Não-Covid ● Suspeitos ● Confirmados ● Leitos Livres — Leitos Livres para Ocupados por Covid-19

Fonte: Secretaria Estadual da Saúde (RIO GRANDE DO SUL, 2020).



Macrorregião MISSIONEIRA

Número de Leitos Livres de UTI por Região Covid-19 - últimos 21 dias



Mun. mais Populoso da Região ● Cruz Alta ● Ijuí ● Santa Rosa ● Santo Ângelo – Leitos Livres

Fonte: Secretaria Estadual da Saúde (RIO GRANDE DO SUL, 2020).



Hospitalizações - Macrorregiões do RS

Última Atualização:
27/04/2021 7h

Data	Confirmados	Suspeitos	Não-Covid	Leitos Livres	Total de Leitos de UTI
06/04/2021	138	6	38	38	220
07/04/2021	140	2	42	36	220
08/04/2021	131	0	43	40	214
09/04/2021	127	1	37	49	214
10/04/2021	141	1	41	31	214
11/04/2021	130	2	43	39	214
12/04/2021	139	1	40	34	214
13/04/2021	137	2	45	35	219
14/04/2021	133	3	42	41	219
15/04/2021	136	4	51	33	224
16/04/2021	134	4	48	38	224
17/04/2021	139	4	44	37	224
18/04/2021	140	7	41	36	224
19/04/2021	135	3	41	45	224
20/04/2021	129	4	40	51	224
21/04/2021	130	3	42	49	224
22/04/2021	129	3	46	46	224
23/04/2021	128	4	45	47	224
24/04/2021	124	4	45	51	224
25/04/2021	122	4	43	55	224
26/04/2021	122	2	49	51	224
Var. em 7 dias	-9,63%	-33,33%	19,51%	13,33%	0,00%

MISSIONEIRA

-10,14%

Var. SRAG em UTI

-12,61%

Var. Confirmados em Leito Clínico

-9,63%

Var. Confirmados em UTI

0,42

Leitos Livres para Ocupados por Covid-19

13,33%

Var. Leitos Livres de UTI

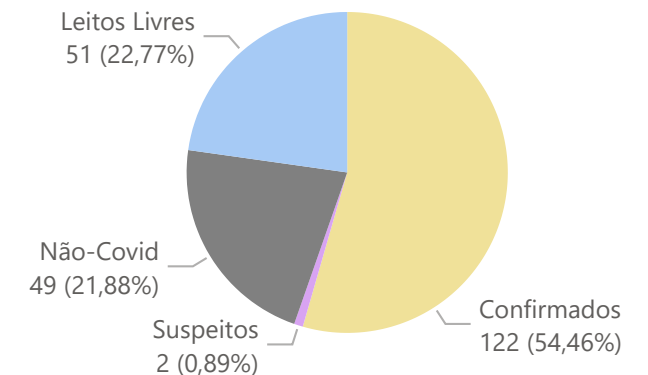
Variações em 7 dias

Regiões de Saúde	Mun. mais Populoso da Região
R12	Cruz Alta
R13	Ijuí
R14	Santa Rosa
R11	Santo Ângelo

- Aplicaram-se indicadores e parâmetros *semelhantes* aos utilizados no cálculo das bandeiras do **Modelo de Distanciamento Controlado**.

Nota: Não se considera o ajuste no fluxo de internados entre macrorregiões conforme suas residências de origem.

Ocupação Atual das UTIs



Hospitalizações - Macrorregiões do RS

Última Atualização:
27/04/2021 7h

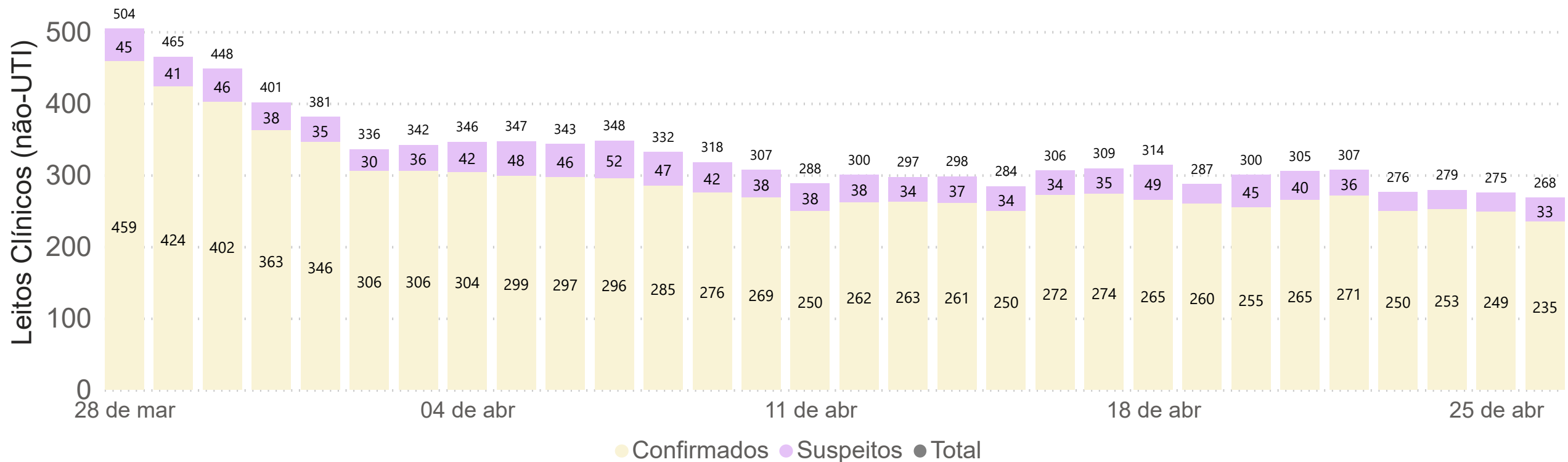
NORTE

Confirmados Covid-19 e Suspeitos em **Leitos Clínicos*** nos últimos 30 dias

-10	-37
Suspeitos	Confirmados
Variação de Confirmados na semana retrasada	
-12,37%	

-11	-2
Suspeitos	Confirmados
Variação de Confirmados na semana anterior	
-0,76%	

+6	-25
Suspeitos	Confirmados
Variação de Confirmados na semana	
-9,62%	



Hospitalizações - Macrorregiões do RS

Última Atualização:
27/04/2021 7h

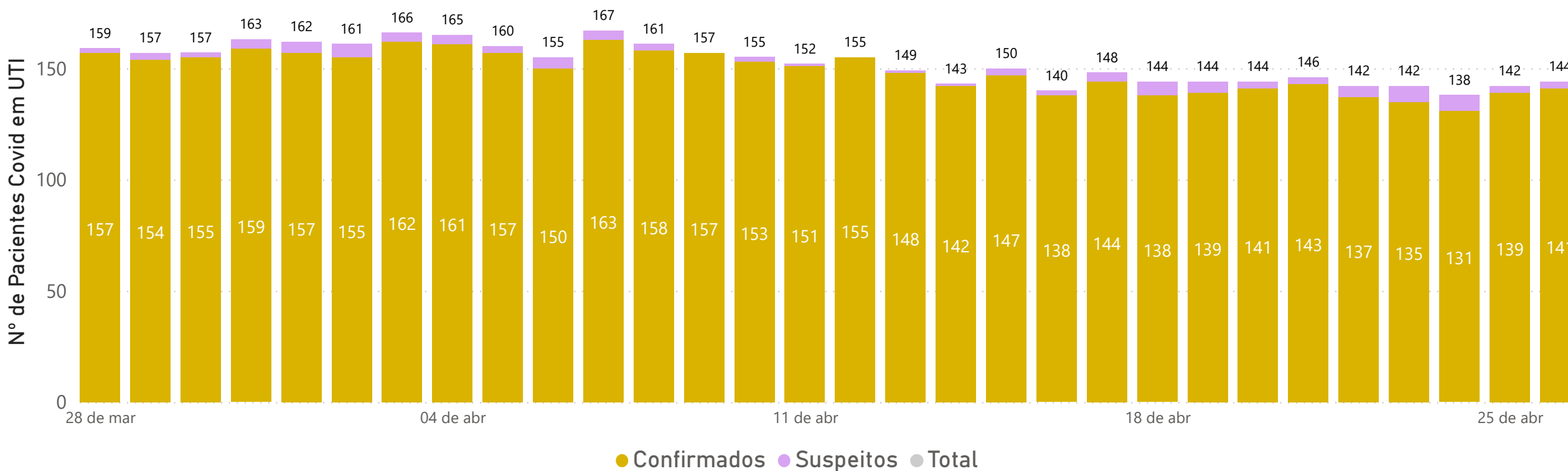
NORTE

Confirmados Covid-19 e Suspeitos em **UTI** nos últimos 30 dias

-3	-2
Suspeitos	Confirmados
Variação de Confirmados na semana retrasada	
-1,27%	

+5	-16
Suspeitos	Confirmados
Variação de Confirmados na semana anterior	
-10,32%	

-2	+2
Suspeitos	Confirmados
Variação de Confirmados na semana	
1,44%	



Fonte: Secretaria Estadual da Saúde (RIO GRANDE DO SUL, 2020).

rs.gov.br

Nota: Não se considera o ajuste no fluxo de internados entre macrorregiões conforme suas residências de origem.

COMITÊ DE DADOS | SES | SPGG



Hospitalizações - RS

Última Atualização:
27/04/2021 7h

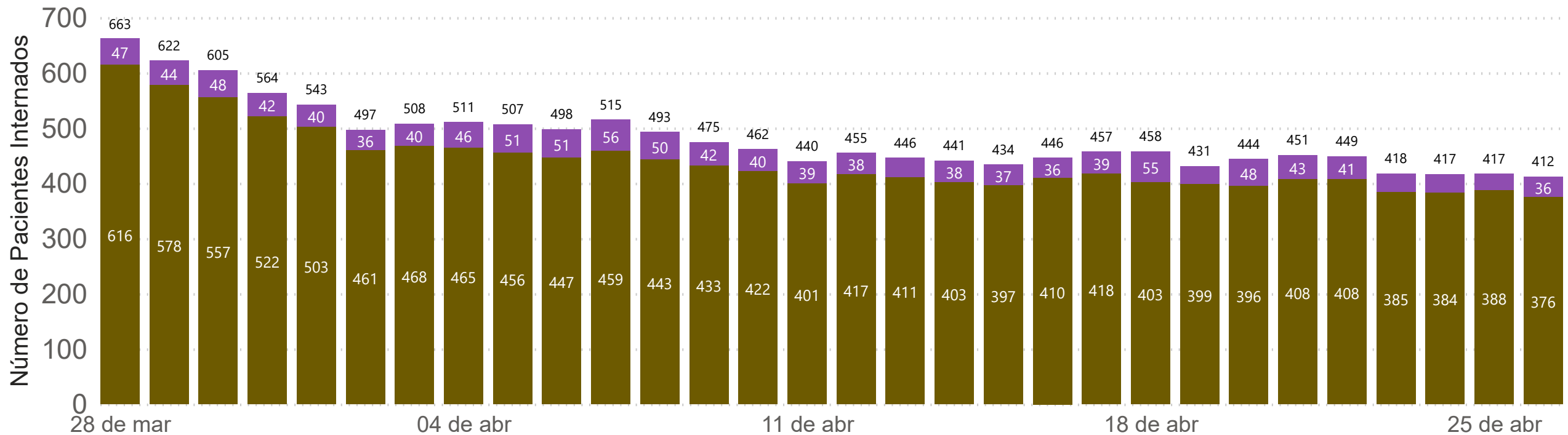
NORTE

Confirmados Covid-19 e Suspeitos em **Leitos Clínicos** e **UTI** nos últimos 30 dias

-13	-39
Suspeitos	Confirmados
Variação de Confirmados na semana retrasada	
-8,55%	

-6	-18
Suspeitos	Confirmados
Variação de Confirmados na semana anterior	
-4,32%	

+4	-23
Suspeitos	Confirmados
Variação de Confirmados na semana	
-5,76%	

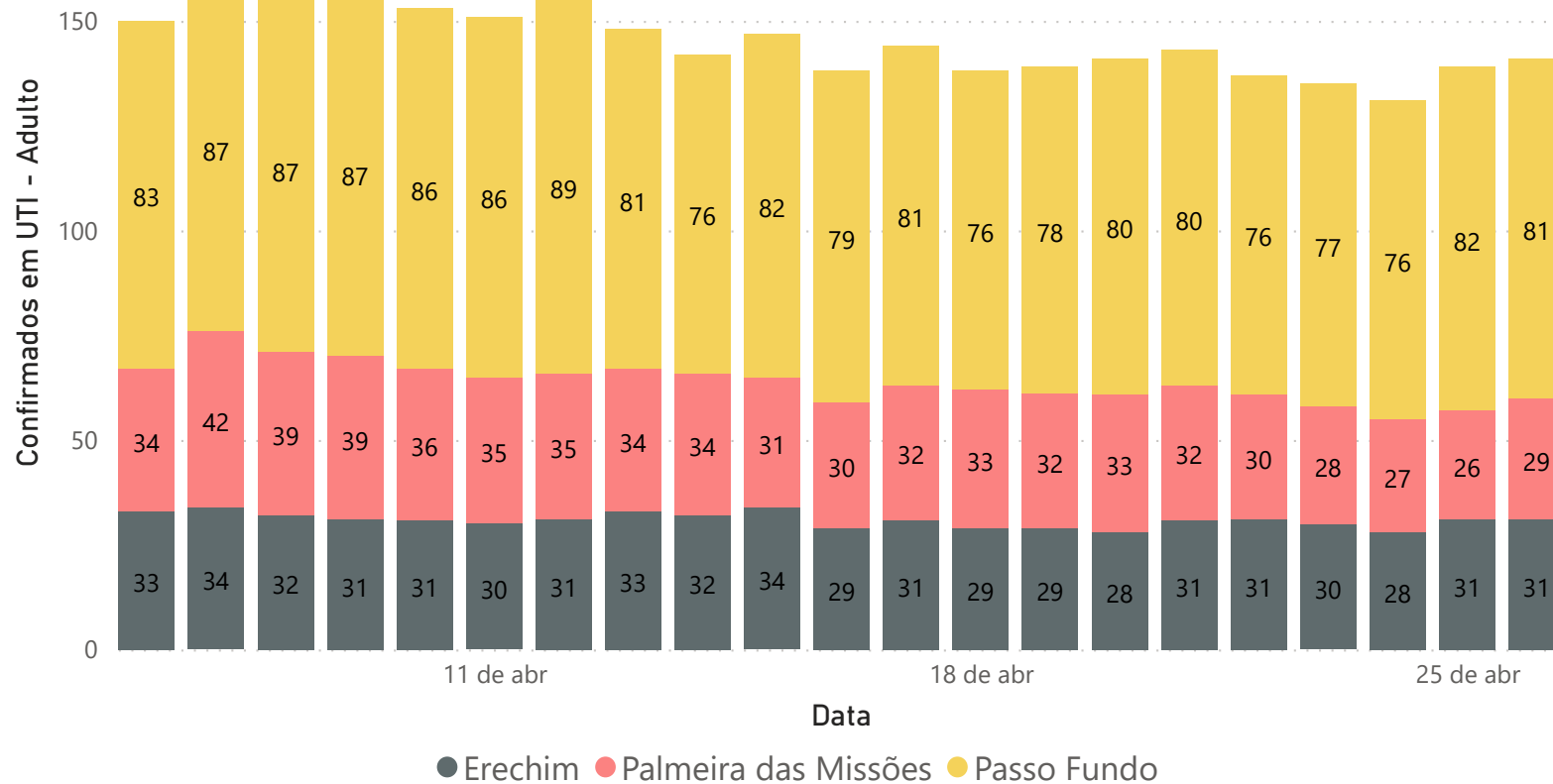


● Total de Confirmados ● Total de Suspeitos ● Total de Confirmados e Suspeitos



Macrorregião NORTE

Confirmados em UTI por Região de Saúde - 21 dias



Data	Erechim	Palmeira das Missões	Passo Fundo	Total
06/04/2021	33	34	83	150
07/04/2021	34	42	87	163
08/04/2021	32	39	87	158
09/04/2021	31	39	87	157
10/04/2021	31	36	86	153
11/04/2021	30	35	86	151
12/04/2021	31	35	89	155
13/04/2021	33	34	81	148
14/04/2021	32	34	76	142
15/04/2021	34	31	82	147
16/04/2021	29	30	79	138
17/04/2021	31	32	81	144
18/04/2021	29	33	76	138
19/04/2021	29	32	78	139
20/04/2021	28	33	80	141
21/04/2021	31	32	80	143
22/04/2021	31	30	76	137
23/04/2021	30	28	77	135
24/04/2021	28	27	76	131
25/04/2021	31	26	82	139
26/04/2021	31	29	81	141

Fonte: Secretaria Estadual da Saúde (RIO GRANDE DO SUL, 2020).



Hospitalizações - Macrorregiões do RS

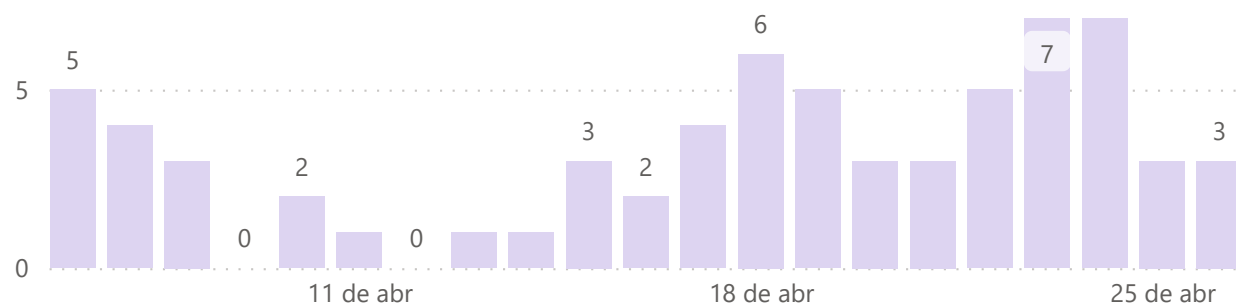
Última Atualização:
27/04/2021 7h

NORTE

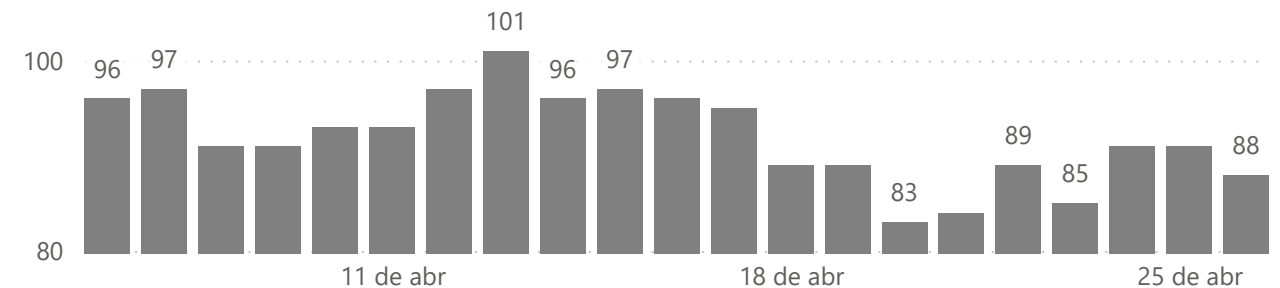
Evolução da Ocupação de UTI últimos 21 dias



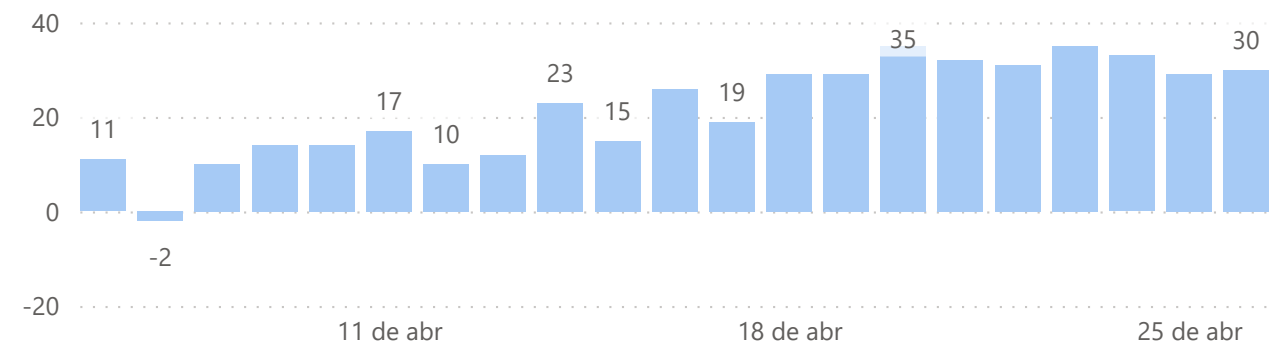
Suspeitos



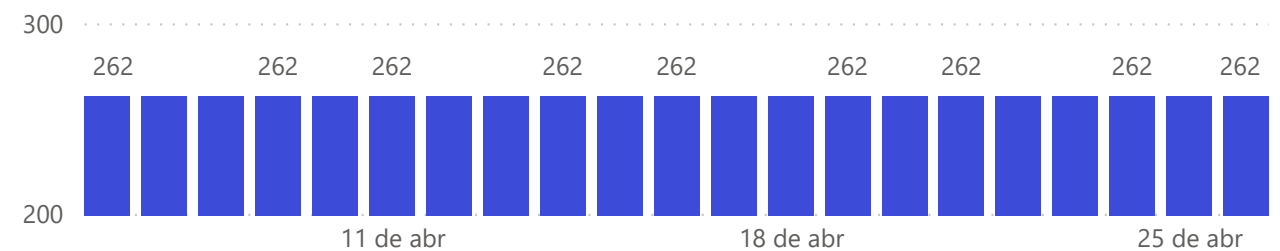
Pacientes Não-Covid



Leitos Livres



Total de Leitos de UTI



Fonte: Secretaria Estadual da Saúde (RIO GRANDE DO SUL, 2020).

rs.gov.br

Nota: Não se considera o ajuste no fluxo de internados entre macrorregiões conforme suas residências de origem.

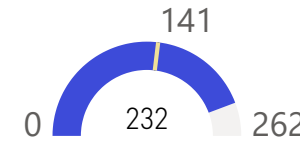
COMITÊ DE DADOS | SES | SPGG



Macrorregião NORTE

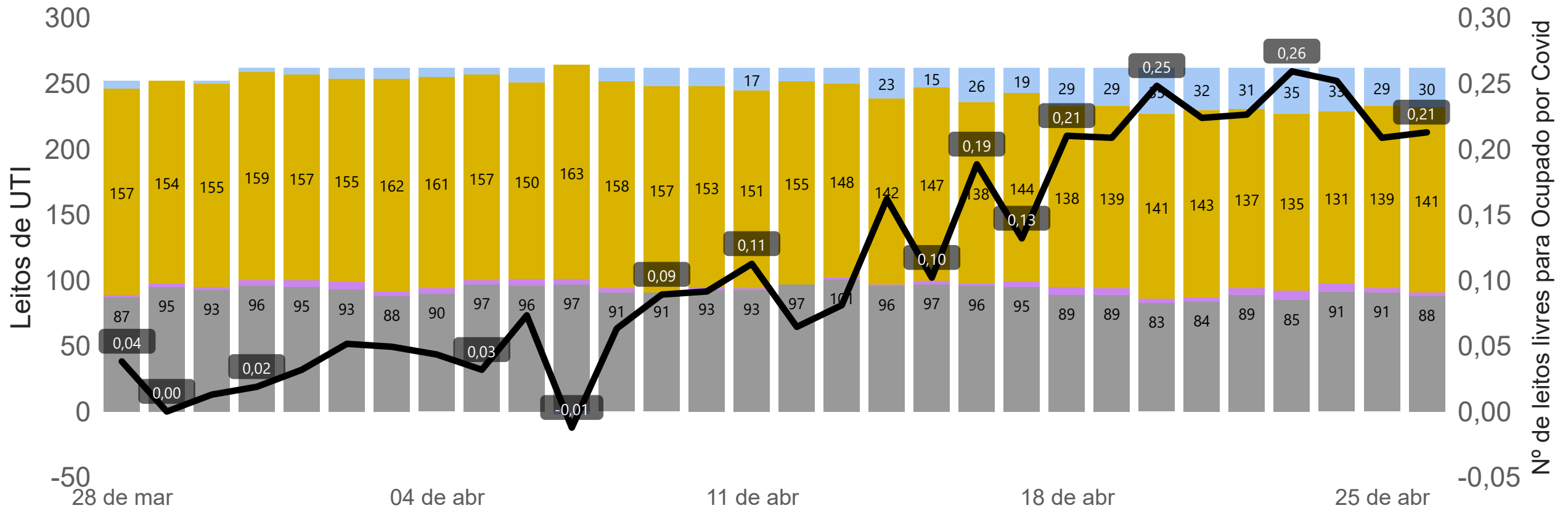
Perfil de Ocupação dos Leitos de UTI

Confirmados, Ocupados e Total de Leitos no último dia



60,8%

dos pacientes em UTI são Covid-19



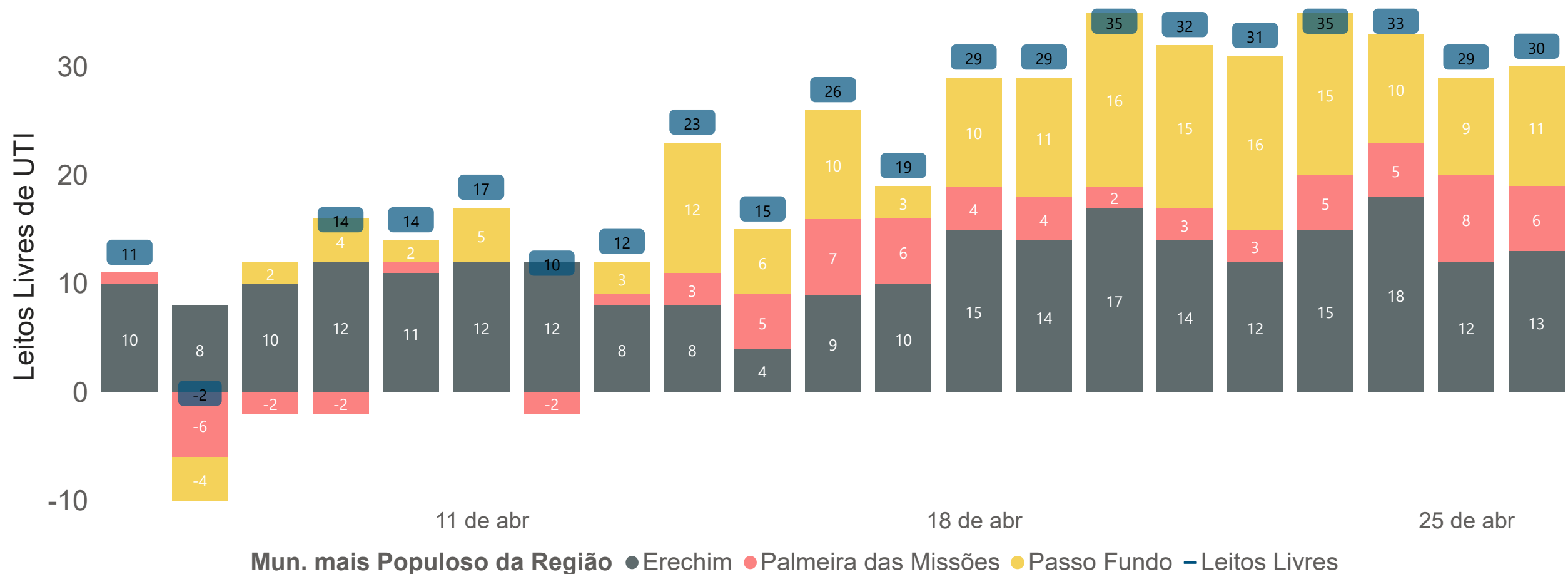
● Pacientes Não-Covid ● Suspeitos ● Confirmados ● Leitos Livres — Leitos Livres para Ocupados por Covid-19

Fonte: Secretaria Estadual da Saúde (RIO GRANDE DO SUL, 2020).



Macrorregião NORTE

Número de Leitos Livres de UTI por Região Covid-19 - últimos 21 dias



Fonte: Secretaria Estadual da Saúde (RIO GRANDE DO SUL, 2020).



Hospitalizações - Macrorregiões do RS

Última Atualização:
27/04/2021 7h

Data	Confirmados	Suspeitos	Não-Covid	Leitos Livres	Total de Leitos de UTI
06/04/2021	150	5	96	11	262
07/04/2021	163	4	97	-2	262
08/04/2021	158	3	91	10	262
09/04/2021	157	0	91	14	262
10/04/2021	153	2	93	14	262
11/04/2021	151	1	93	17	262
12/04/2021	155	0	97	10	262
13/04/2021	148	1	101	12	262
14/04/2021	142	1	96	23	262
15/04/2021	147	3	97	15	262
16/04/2021	138	2	96	26	262
17/04/2021	144	4	95	19	262
18/04/2021	138	6	89	29	262
19/04/2021	139	5	89	29	262
20/04/2021	141	3	83	35	262
21/04/2021	143	3	84	32	262
22/04/2021	137	5	89	31	262
23/04/2021	135	7	85	35	262
24/04/2021	131	7	91	33	262
25/04/2021	139	3	91	29	262
26/04/2021	141	3	88	30	262
Var. em 7 dias	1,44%	-40,00%	-1,12%	3,45%	0,00%

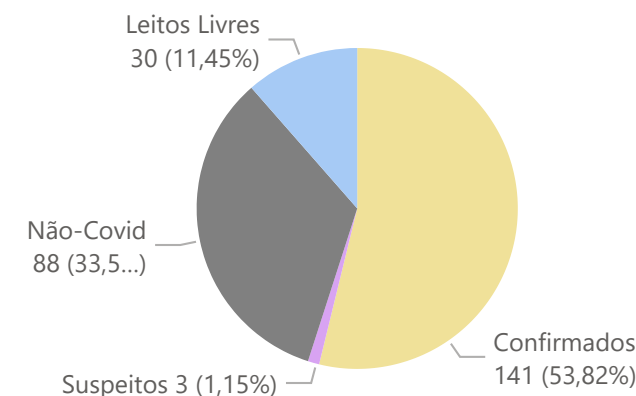
NORTE

Regiões de Saúde	Mun. mais Populoso da Região
R16	Erechim
R15, R20	Palmeira das Missões
R17, R18, R19	Passo Fundo

- Aplicaram-se indicadores e parâmetros *semelhantes* aos utilizados no cálculo das bandeiras do **Modelo de Distanciamento Controlado**.

Nota: Não se considera o ajuste no fluxo de internados entre macrorregiões conforme suas residências de origem.

Ocupação Atual das UTIs



0,00%

Var. SRAG em UTI

-9,62%

Var. Confirmados em Leito Clínico

1,44%

Var. Confirmados em UTI

0,21

Leitos Livres para Ocupados por Covid-19

3,45%

Var. Leitos Livres de UTI

Variações em 7 dias



Hospitalizações - Macrorregiões do RS

Última Atualização:
27/04/2021 7h

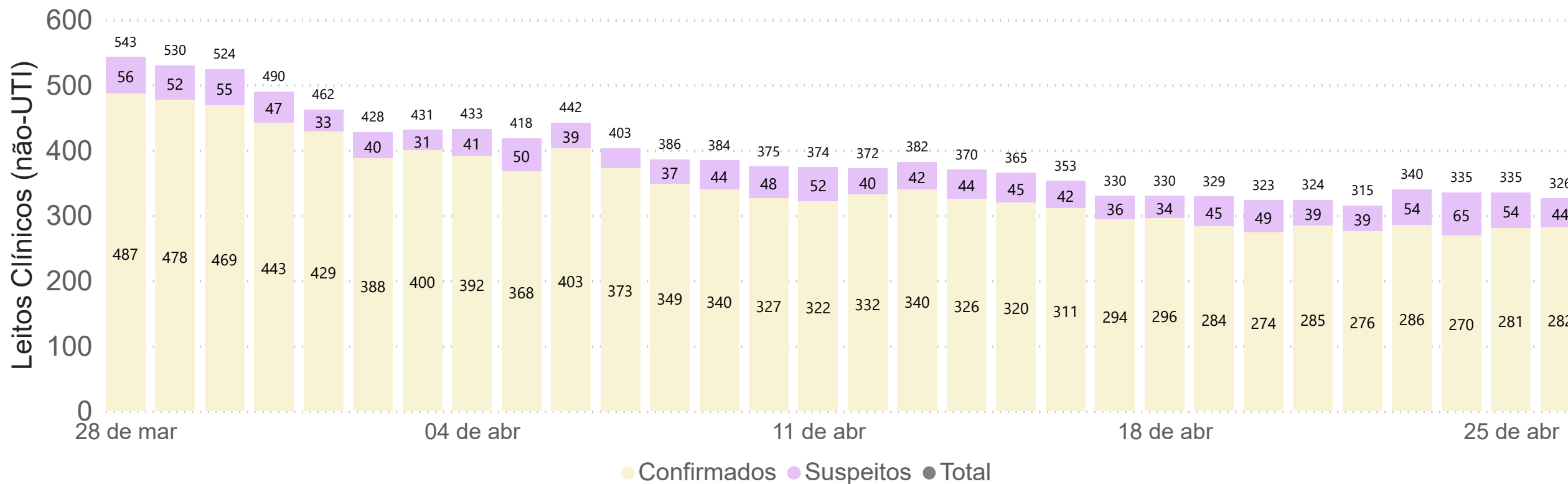
SERRA

Confirmados Covid-19 e Suspeitos em **Leitos Clínicos*** nos últimos 30 dias

-10	-36
Suspeitos	Confirmados
Variação de Confirmados na semana retrasada	
-9,78%	

+5	-48
Suspeitos	Confirmados
Variação de Confirmados na semana anterior	
-14,46%	

-1	-2
Suspeitos	Confirmados
Variação de Confirmados na semana	
-0,70%	



Fonte: Secretaria Estadual da Saúde (RIO GRANDE DO SUL, 2020).
* Inclui também leitos ambulatoriais ou emergenciais.



Hospitalizações - Macrorregiões do RS

Última Atualização:
27/04/2021 7h

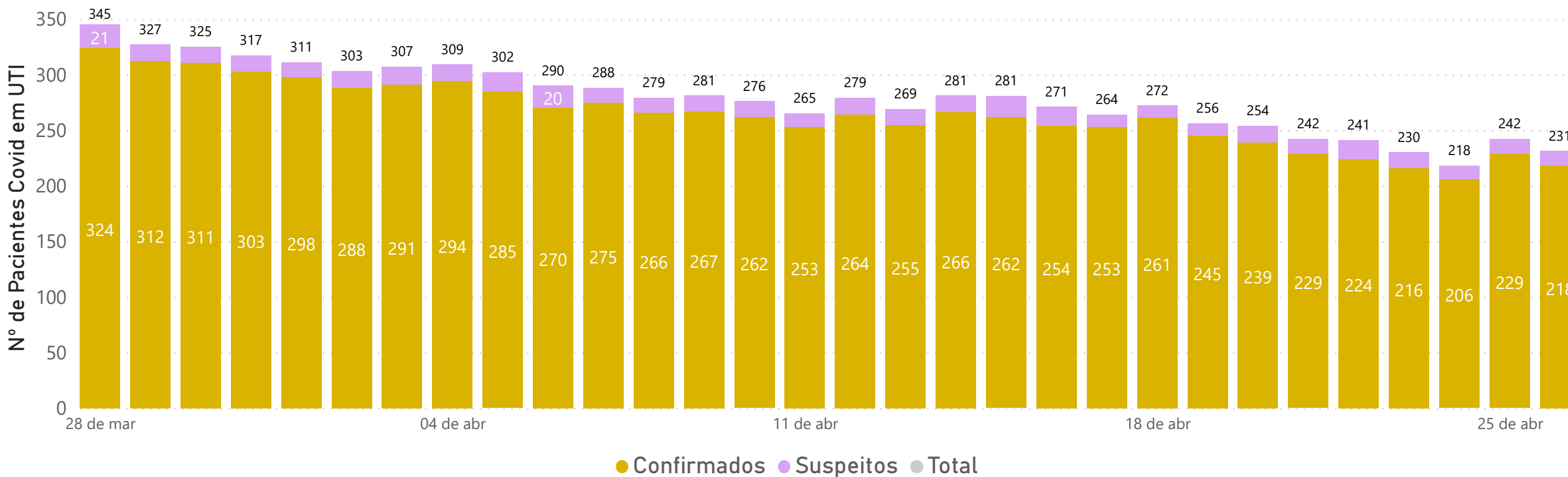
SERRA

Confirmados Covid-19 e Suspeitos em **UTI** nos últimos 30 dias

-2	-21
Suspeitos	Confirmados
Variação de Confirmados na semana retrasada	
-7,37%	

-4	-19
Suspeitos	Confirmados
Variação de Confirmados na semana anterior	
-7,20%	

+2	-27
Suspeitos	Confirmados
Variação de Confirmados na semana	
-11,02%	



Fonte: Secretaria Estadual da Saúde (RIO GRANDE DO SUL, 2020).

rs.gov.br

Nota: Não se considera o ajuste no fluxo de internados entre macrorregiões conforme suas residências de origem.

COMITÊ DE DADOS | SES | SPGG



Hospitalizações - RS

Última Atualização:
27/04/2021 7h

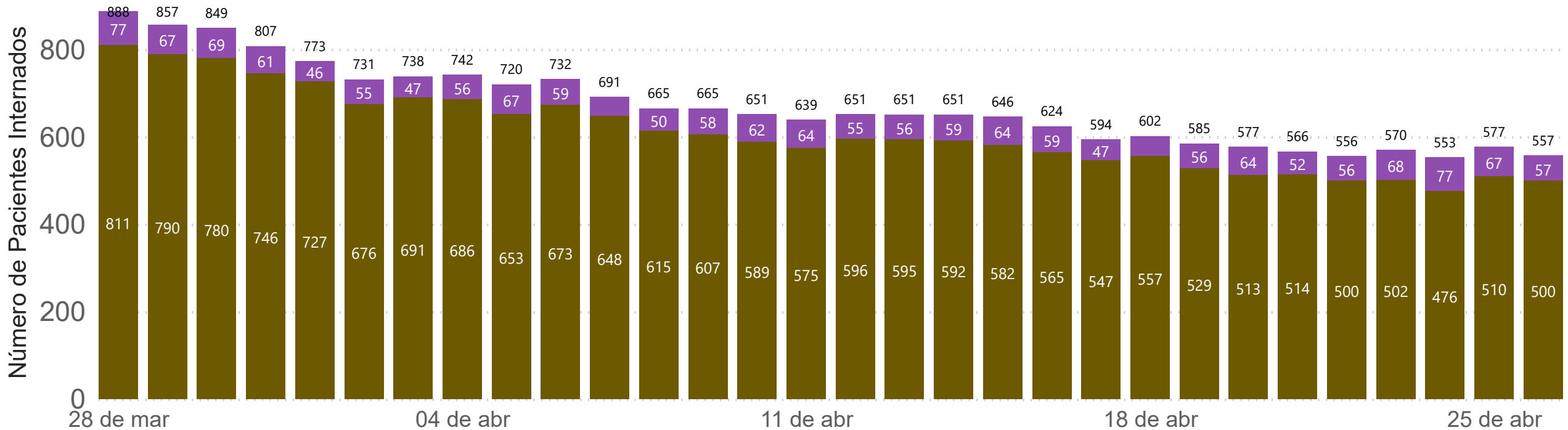
SERRA

Confirmados Covid-19 e Suspeitos em **Leitos Clínicos** e **UTI** nos últimos 30 dias

-12	-57
Suspeitos	Confirmados
Variação de Confirmados na semana retrasada	
-8,73%	

+1	-67
Suspeitos	Confirmados
Variação de Confirmados na semana anterior	
-11,24%	

+1	-29
Suspeitos	Confirmados
Variação de Confirmados na semana	
-5,48%	



● Total de Confirmados ● Total de Suspeitos ● Total de Confirmados e Suspeitos

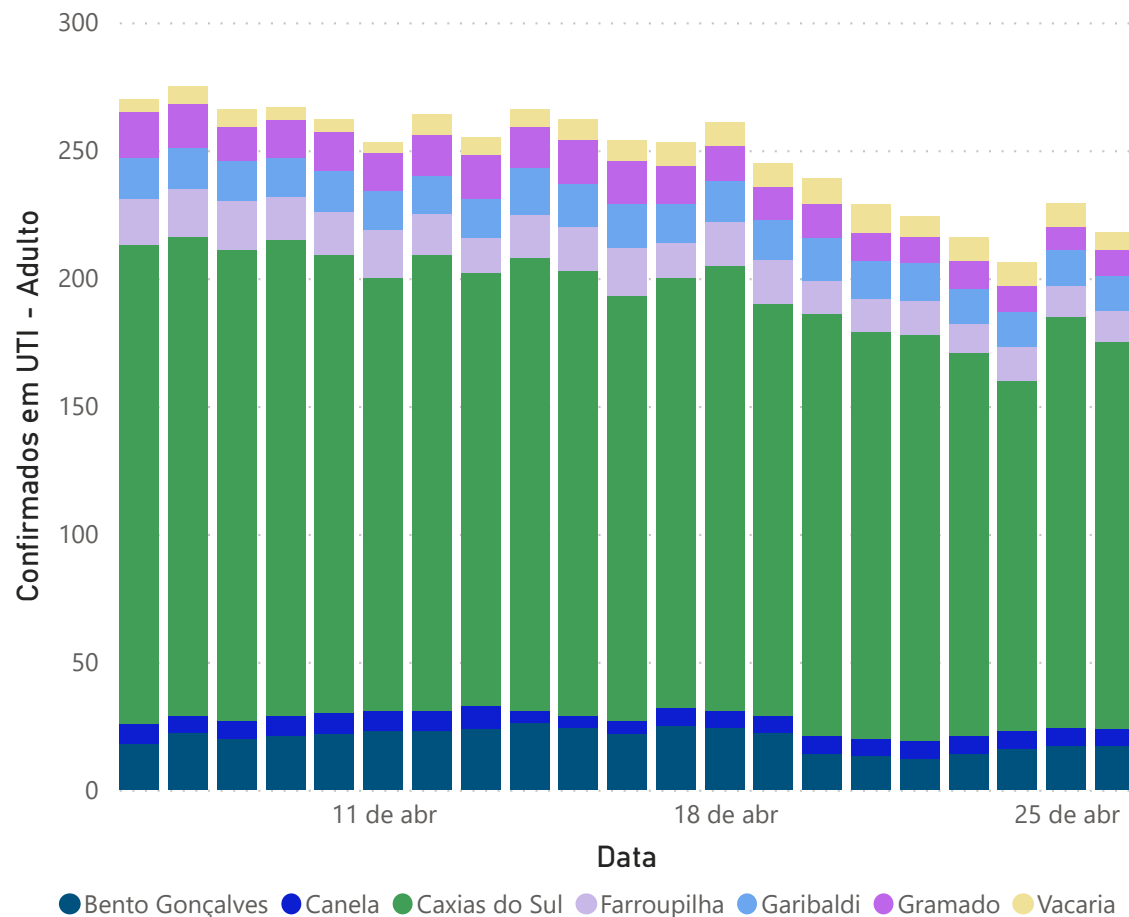


Hospitalizações - Macrorregiões do RS

Última Atualização:
27/04/2021 7h

Macrorregião SERRA

Confirmados em UTI por Município - 21 dias



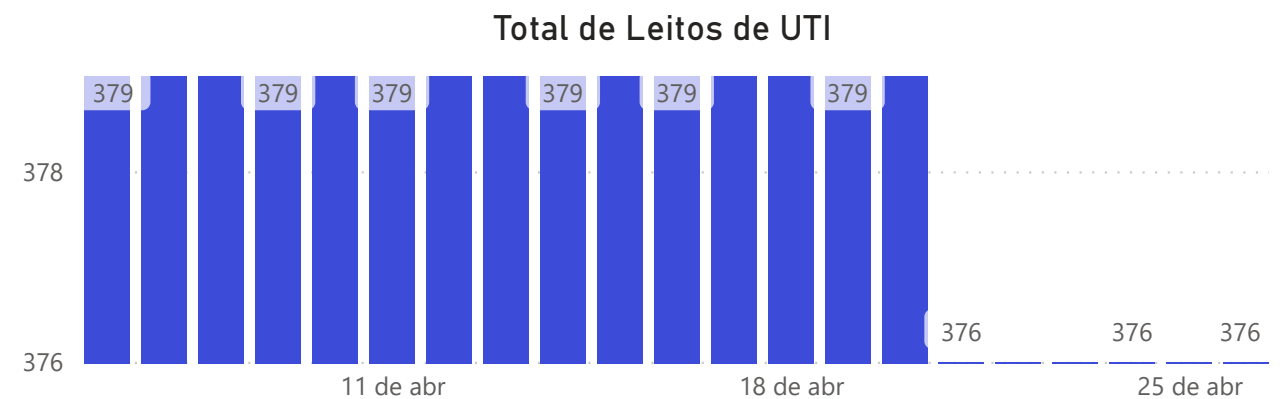
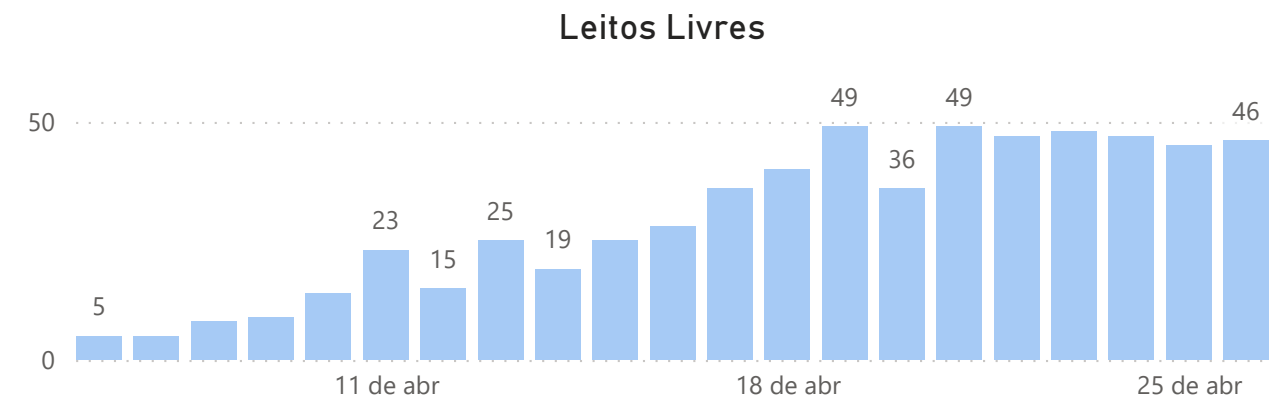
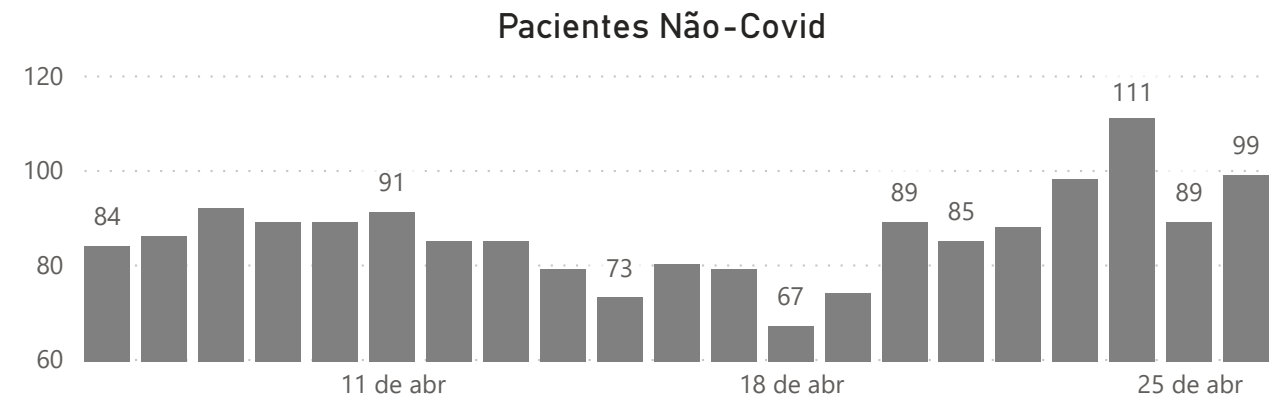
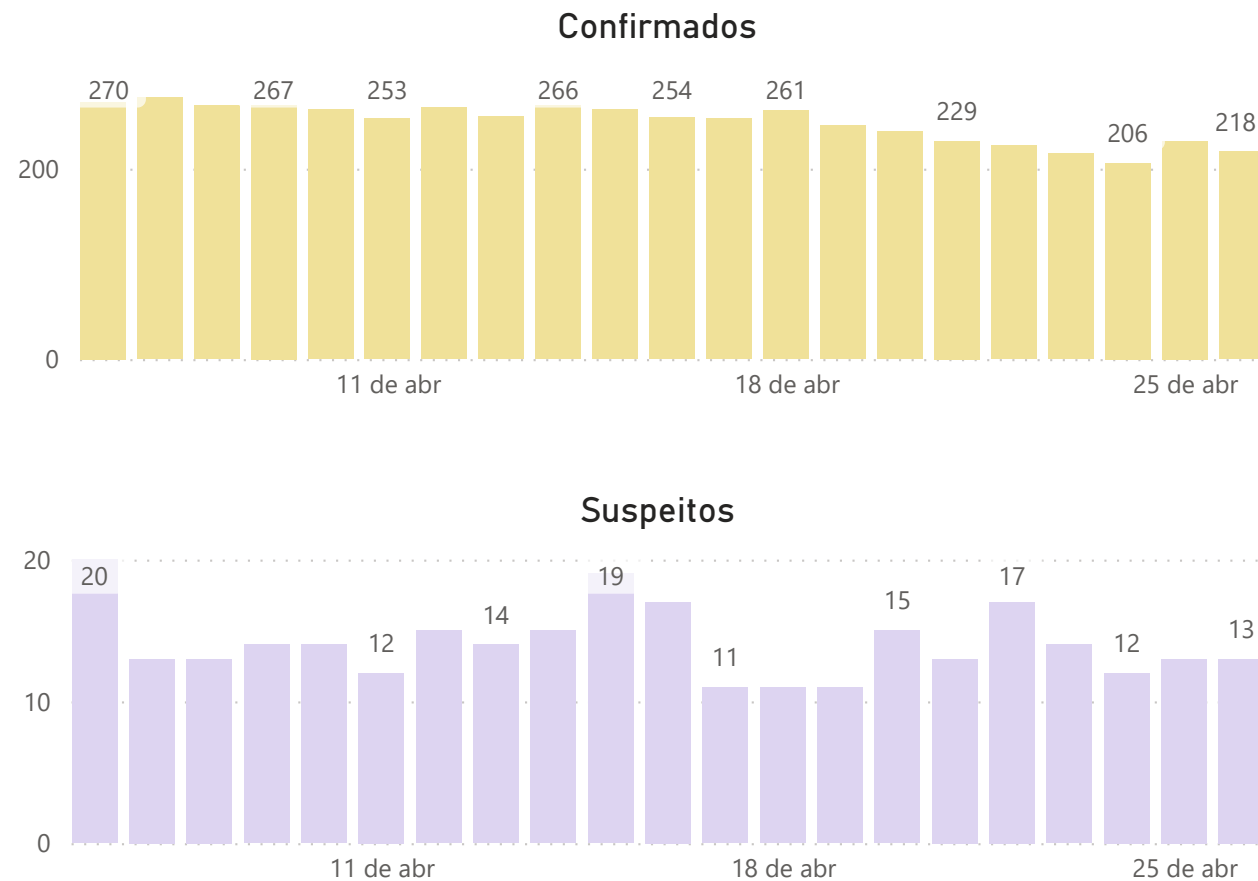
Data	Bento Gonçalves	Canela	Caxias do Sul	Farroupilha	Garibaldi	Gramado	Vacaria	Total
06/04/2021	18	8	187	18	16	18	5	270
07/04/2021	22	7	187	19	16	17	7	275
08/04/2021	20	7	184	19	16	13	7	266
09/04/2021	21	8	186	17	15	15	5	267
10/04/2021	22	8	179	17	16	15	5	262
11/04/2021	23	8	169	19	15	15	4	253
12/04/2021	23	8	178	16	15	16	8	264
13/04/2021	24	9	169	14	15	17	7	255
14/04/2021	26	5	177	17	18	16	7	266
15/04/2021	24	5	174	17	17	17	8	262
16/04/2021	22	5	166	19	17	17	8	254
17/04/2021	25	7	168	14	15	15	9	253
18/04/2021	24	7	174	17	16	14	9	261
19/04/2021	22	7	161	17	16	13	9	245
20/04/2021	14	7	165	13	17	13	10	239
21/04/2021	13	7	159	13	15	11	11	229
22/04/2021	12	7	159	13	15	10	8	224
23/04/2021	14	7	150	11	14	11	9	216
24/04/2021	16	7	137	13	14	10	9	206
25/04/2021	17	7	161	12	14	9	9	229
26/04/2021	17	7	151	12	14	10	7	218

Fonte: Secretaria Estadual da Saúde (RIO GRANDE DO SUL, 2020).



Macrorregião SERRA

Evolução da Ocupação de UTI últimos 21 dias



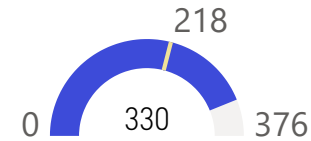
Fonte: Secretaria Estadual da Saúde (RIO GRANDE DO SUL, 2020).



Macrorregião SERRA

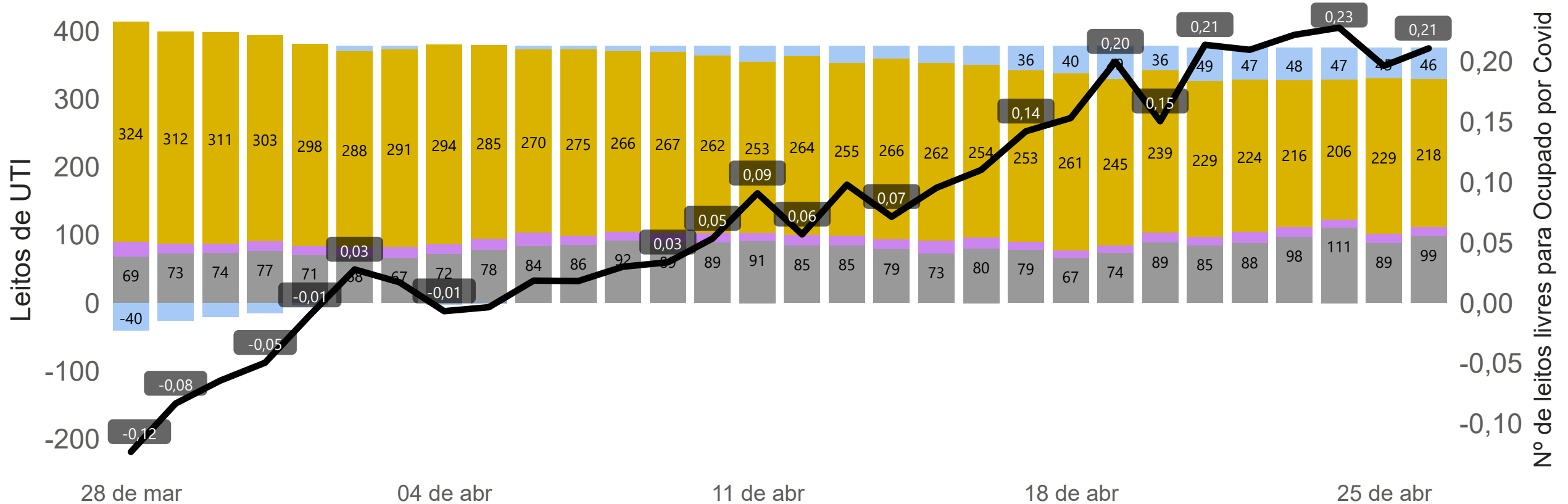
Perfil de Ocupação dos Leitos de UTI

Confirmados, Ocupados e Total de Leitos no último dia



66,1%

dos pacientes em UTI são Covid-19



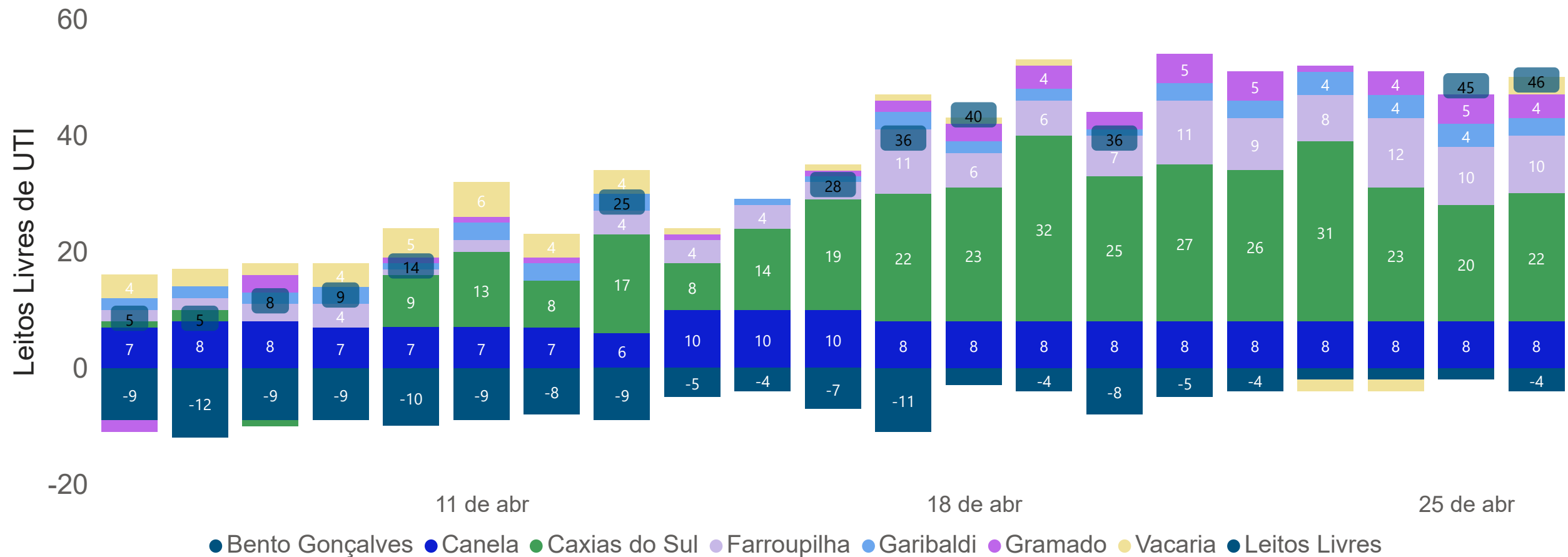
● Pacientes Não-Covid ● Suspeitos ● Confirmados ● Leitos Livres — Leitos Livres para Ocupados por Covid-19

Fonte: Secretaria Estadual da Saúde (RIO GRANDE DO SUL, 2020).



Macrorregião SERRA

Número de Leitos Livres de UTI por Município* - últimos 21 dias



* Considerados somente os municípios que possuem leitos de UTI.



Hospitalizações - Macrorregiões do RS

Última Atualização:
27/04/2021 7h

Data	Confirmados	Suspeitos	Não-Covid	Leitos Livres	Total de Leitos de UTI
06/04/2021	270	20	84	5	379
07/04/2021	275	13	86	5	379
08/04/2021	266	13	92	8	379
09/04/2021	267	14	89	9	379
10/04/2021	262	14	89	14	379
11/04/2021	253	12	91	23	379
12/04/2021	264	15	85	15	379
13/04/2021	255	14	85	25	379
14/04/2021	266	15	79	19	379
15/04/2021	262	19	73	25	379
16/04/2021	254	17	80	28	379
17/04/2021	253	11	79	36	379
18/04/2021	261	11	67	40	379
19/04/2021	245	11	74	49	379
20/04/2021	239	15	89	36	379
21/04/2021	229	13	85	49	376
22/04/2021	224	17	88	47	376
23/04/2021	216	14	98	48	376
24/04/2021	206	12	111	47	376
25/04/2021	229	13	89	45	376
26/04/2021	218	13	99	46	376
Var. em 7 dias	-11,02%	18,18%	33,78%	-6,12%	-0,79%

SERRA

Regiões de Saúde Mun. mais Populoso da Região

R23, R24, R25, R26 Caxias do Sul

-9,77%

Var. SRAG em UTI

-0,70%

Var. Confirmados em Leito Clínico

-11,02%

Var. Confirmados em UTI

0,21

Leitos Livres para Ocupados por Covid-19

-6,12%

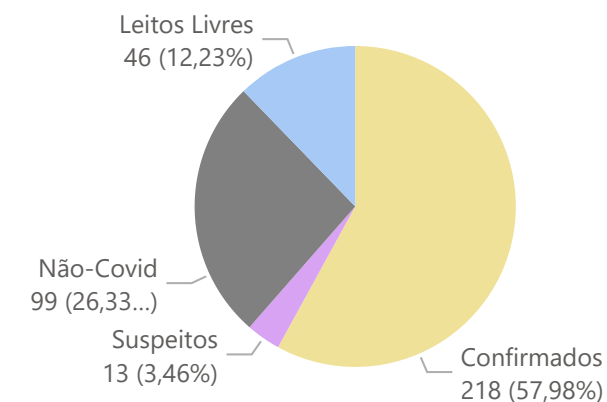
Var. Leitos Livres de UTI

Variações em 7 dias

- Aplicaram-se indicadores e parâmetros *semelhantes* aos utilizados no cálculo das bandeiras do **Modelo de Distanciamento Controlado**.

Nota: Não se considera o ajuste no fluxo de internados entre macrorregiões conforme suas residências de origem.

Ocupação Atual das UTIs



Hospitalizações - Macrorregiões do RS

Última Atualização:
27/04/2021 7h

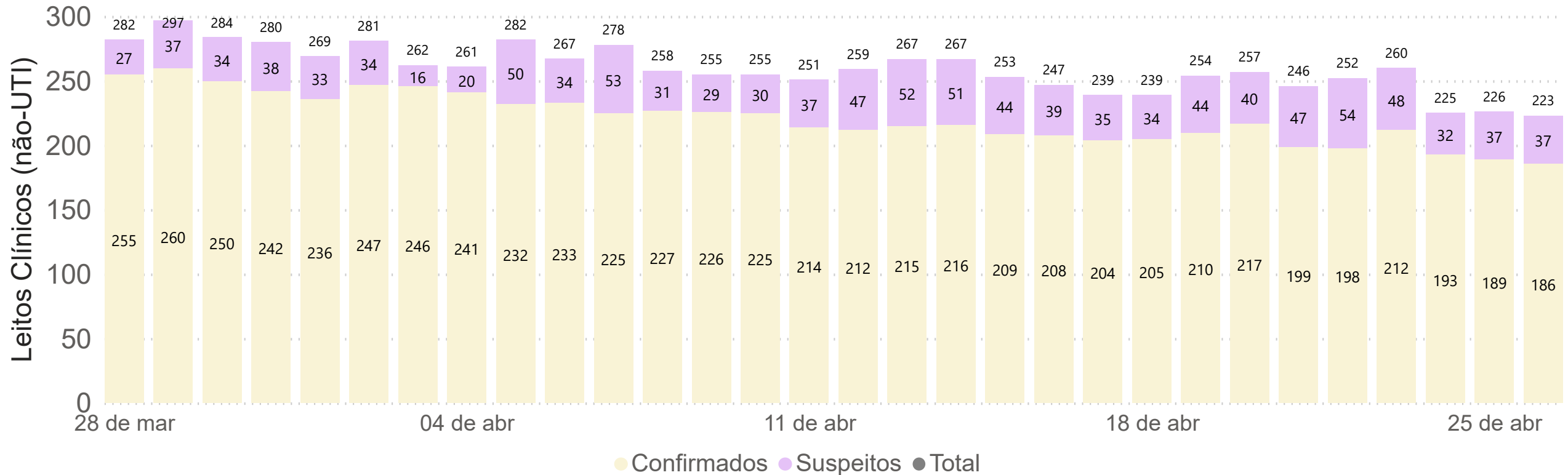
SUL

Confirmados Covid-19 e Suspeitos em **Leitos Clínicos*** nos últimos 30 dias

-3	-20
Suspeitos	Confirmados
Variação de Confirmados na semana retrasada	
-8,62%	

-3	-2
Suspeitos	Confirmados
Variação de Confirmados na semana anterior	
-0,94%	

-7	-24
Suspeitos	Confirmados
Variação de Confirmados na semana	
-11,43%	



Fonte: Secretaria Estadual da Saúde (RIO GRANDE DO SUL, 2020).
* Inclui também leitos ambulatoriais ou emergenciais.



Hospitalizações - Macrorregiões do RS

Última Atualização:
27/04/2021 7h

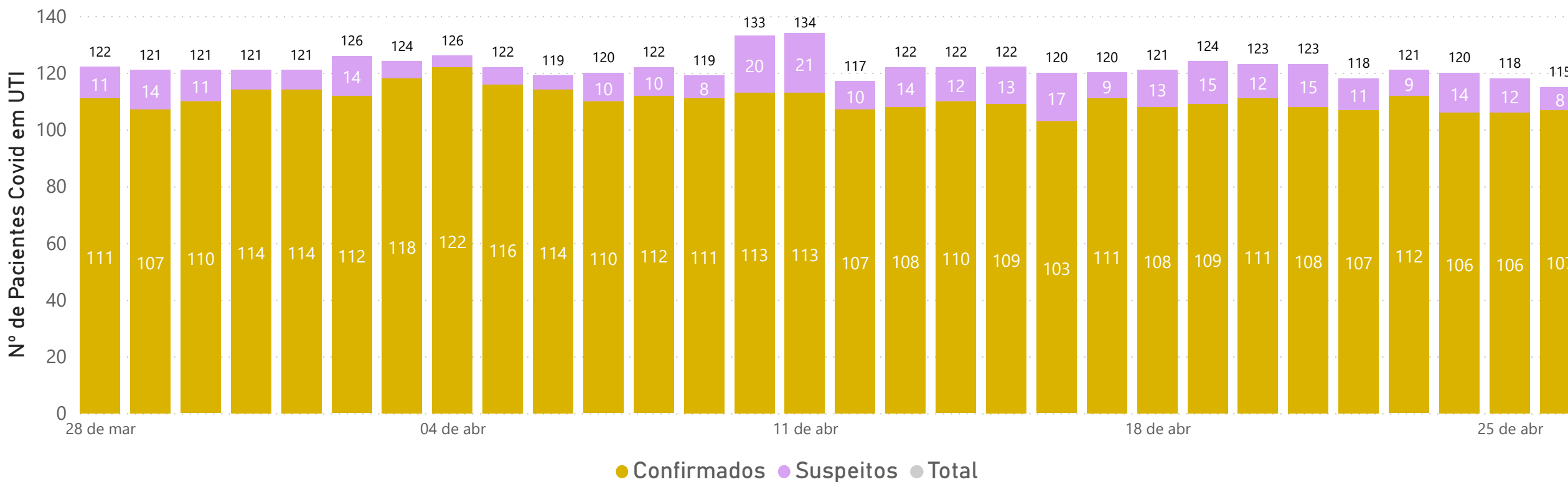
SUL

Confirmados Covid-19 e Suspeitos em **UTI** nos últimos 30 dias

+4	-9
Suspeitos	Confirmados
Variação de Confirmados na semana retrasada	
-7,76%	

+5	+2
Suspeitos	Confirmados
Variação de Confirmados na semana anterior	
1,87%	

-7	-2
Suspeitos	Confirmados
Variação de Confirmados na semana	
-1,83%	



Fonte: Secretaria Estadual da Saúde (RIO GRANDE DO SUL, 2020).

rs.gov.br

Nota: Não se considera o ajuste no fluxo de internados entre macrorregiões conforme suas residências de origem.

COMITÊ DE DADOS | SES | SPGG



Hospitalizações - RS

Última Atualização:
27/04/2021 7h

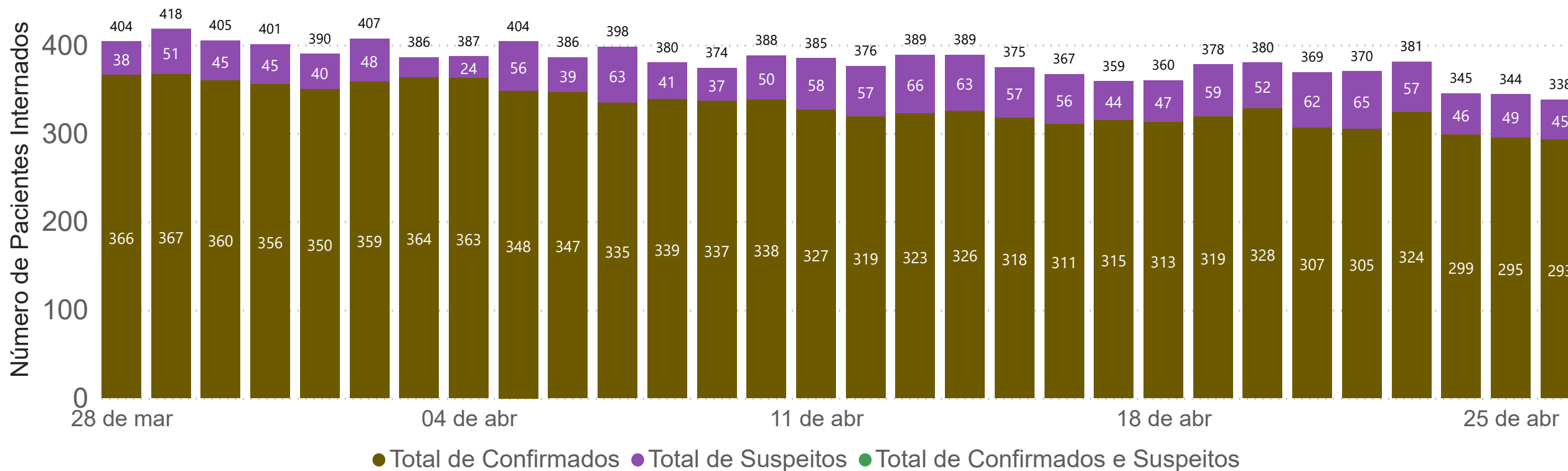
SUL

Confirmados Covid-19 e Suspeitos em **Leitos Clínicos** e **UTI** nos últimos 30 dias

+1	-29
Suspeitos	Confirmados
Variação de Confirmados na semana retrasada	
-8,33%	

+2	0
Suspeitos	Confirmados
Variação de Confirmados na semana anterior	
0,00%	

-14	-26
Suspeitos	Confirmados
Variação de Confirmados na semana	
-8,15%	

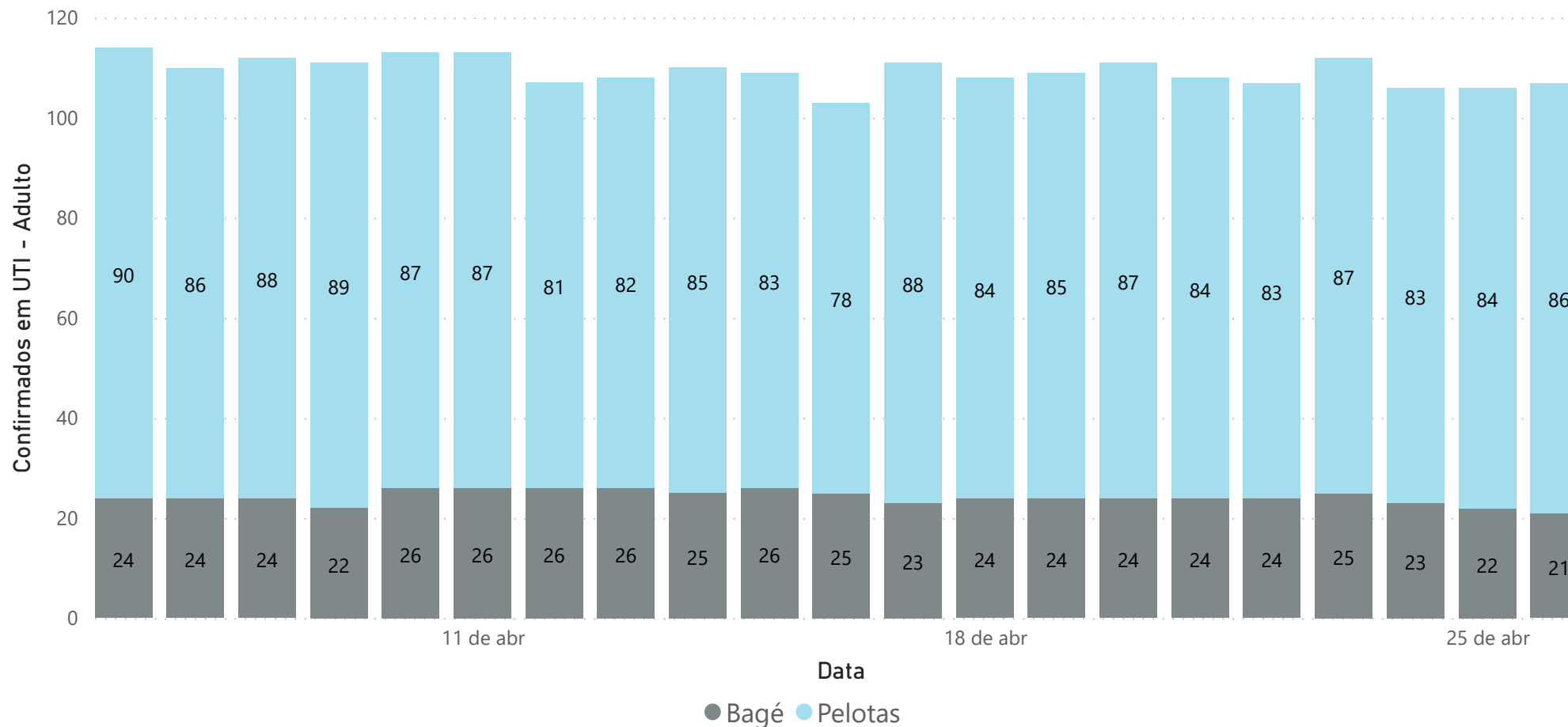


Hospitalizações - Macrorregiões do RS

Última Atualização:
27/04/2021 7h

Macrorregião SUL

Confirmados em UTI por Região de Saúde - 21 dias



Data	Bagé	Pelotas	Total
06/04/2021	24	90	114
07/04/2021	24	86	110
08/04/2021	24	88	112
09/04/2021	22	89	111
10/04/2021	26	87	113
11/04/2021	26	87	113
12/04/2021	26	81	107
13/04/2021	26	82	108
14/04/2021	25	85	110
15/04/2021	26	83	109
16/04/2021	25	78	103
17/04/2021	23	88	111
18/04/2021	24	84	108
19/04/2021	24	85	109
20/04/2021	24	87	111
21/04/2021	24	84	108
22/04/2021	24	83	107
23/04/2021	25	87	112
24/04/2021	23	83	106
25/04/2021	22	84	106
26/04/2021	21	86	107

Fonte: Secretaria Estadual da Saúde (RIO GRANDE DO SUL, 2020).

rs.gov.br

Nota: Não se considera o ajuste no fluxo de internados entre macrorregiões conforme suas residências de origem.

COMITÊ DE DADOS | SES | SPGG



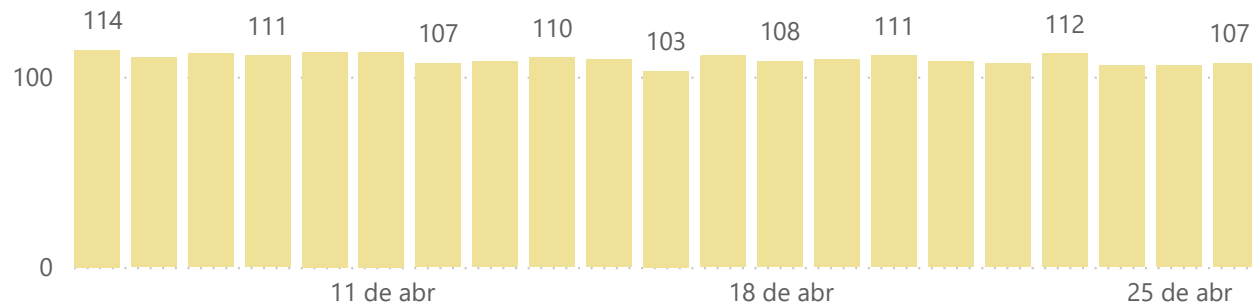
Hospitalizações - Macrorregiões do RS

Última Atualização:
27/04/2021 7h

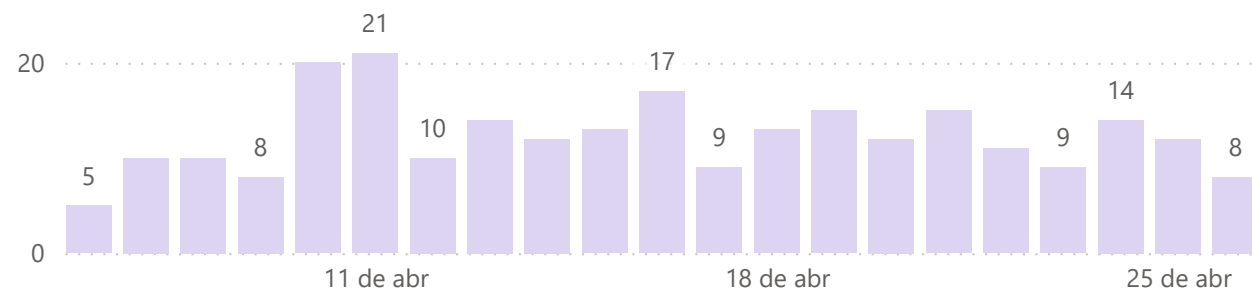
SUL

Evolução da Ocupação de UTI últimos 21 dias

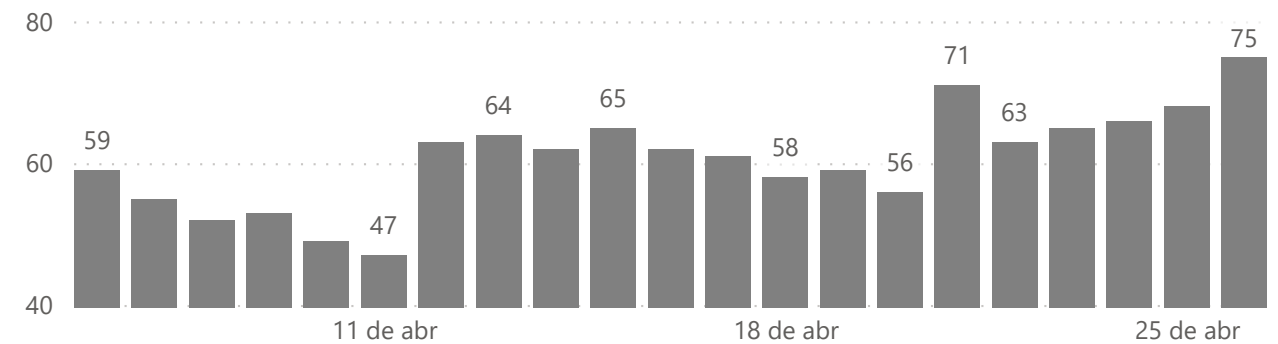
Confirmados



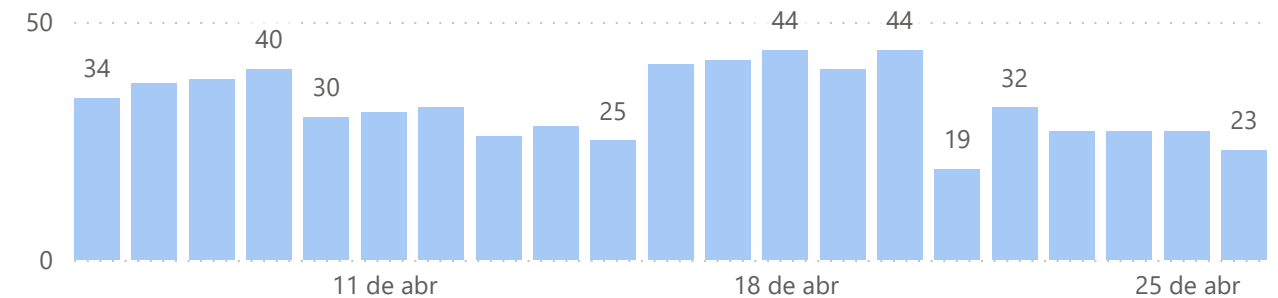
Suspeitos



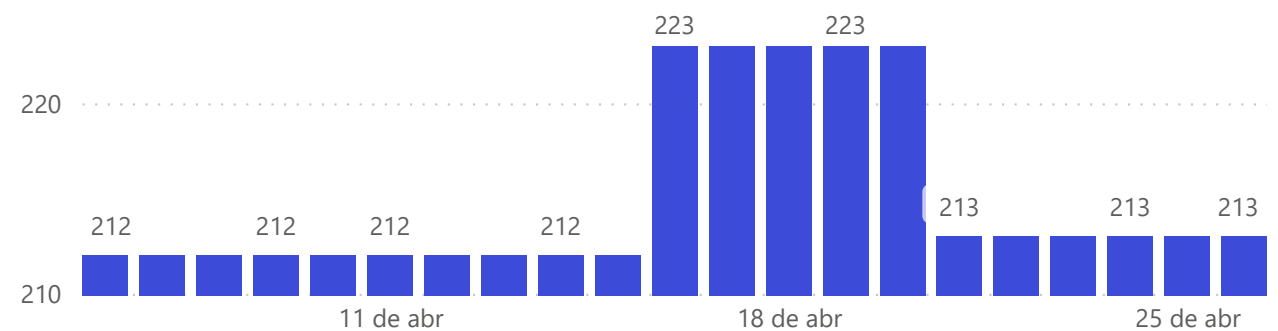
Pacientes Não-Covid



Leitos Livres



Total de Leitos de UTI



Fonte: Secretaria Estadual da Saúde (RIO GRANDE DO SUL, 2020).

rs.gov.br

Nota: Não se considera o ajuste no fluxo de internados entre macrorregiões conforme suas residências de origem.

COMITÊ DE DADOS | SES | SPGG

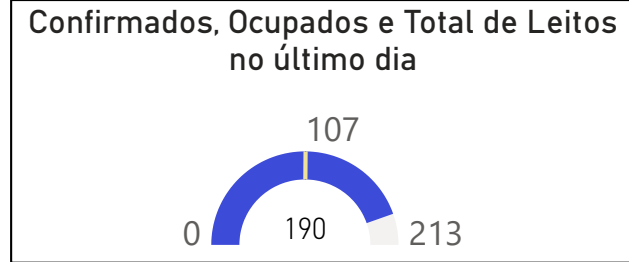


Hospitalizações - Macrorregiões do RS

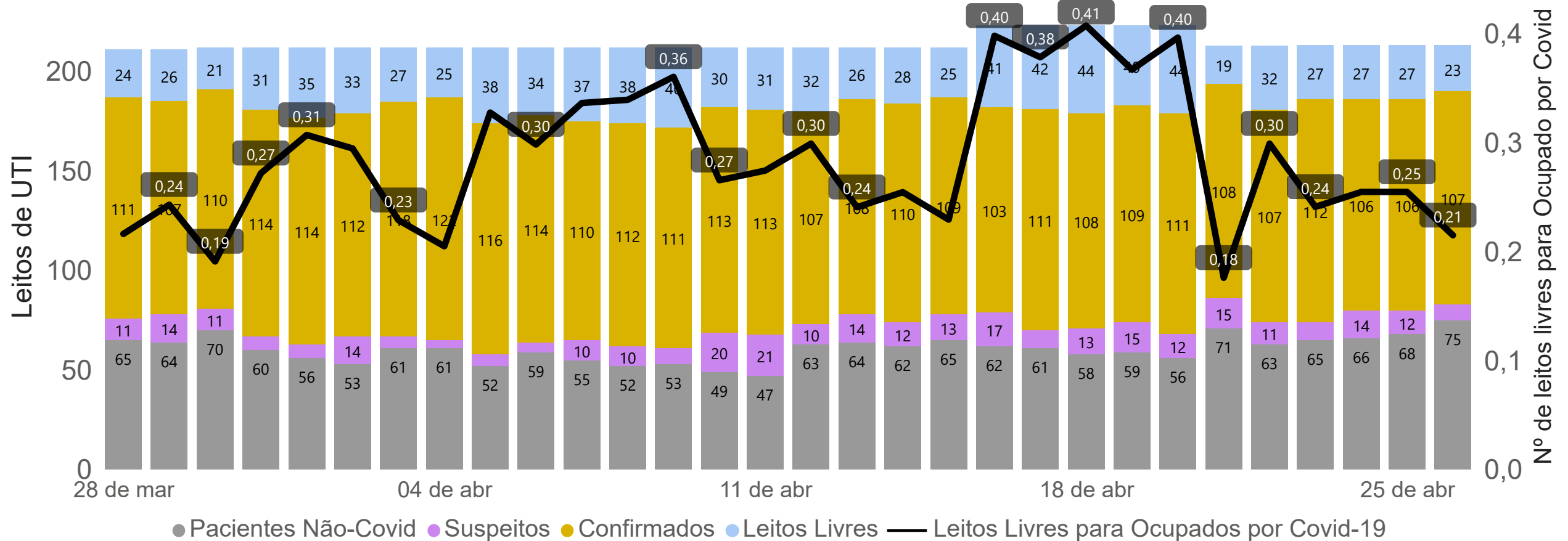
Última Atualização:
27/04/2021 7h

Macrorregião SUL

Perfil de Ocupação dos Leitos de UTI



56,3%
dos pacientes em UTI são Covid-19



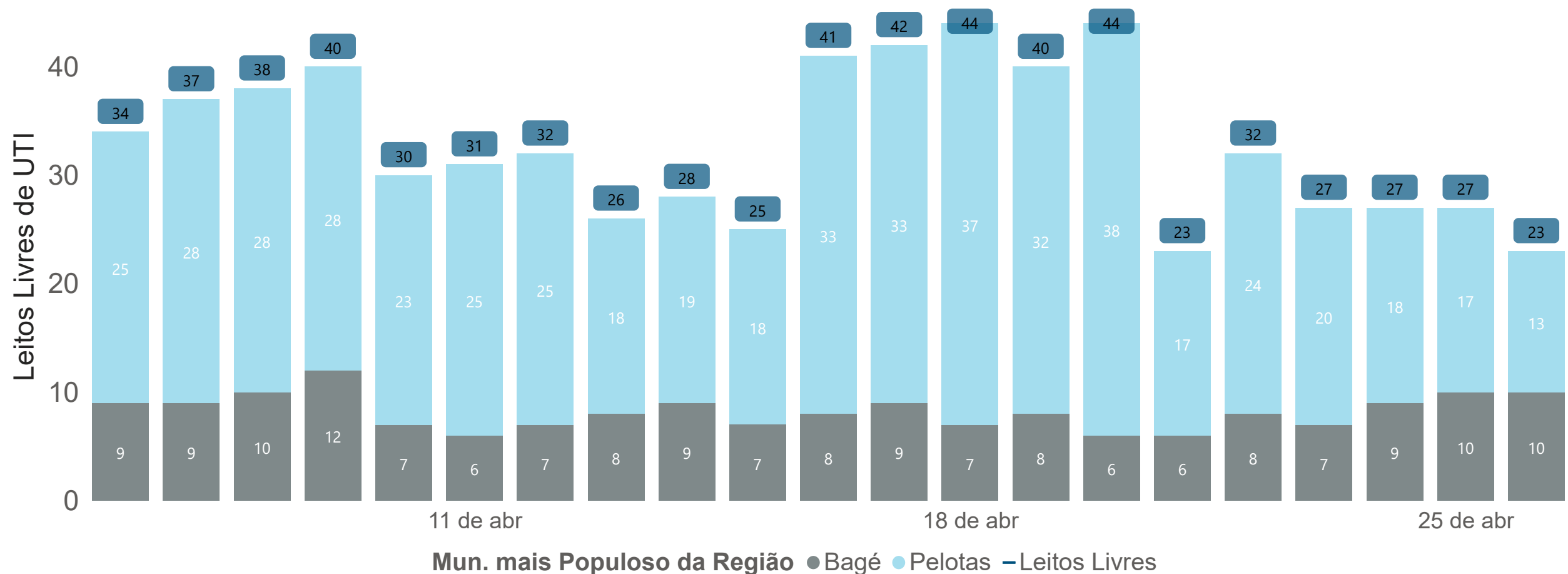
Fonte: Secretaria Estadual da Saúde (RIO GRANDE DO SUL, 2020).

Nota: Não se considera o ajuste no fluxo de internados entre macrorregiões conforme suas residências de origem.



Macrorregião **SUL**

Número de Leitos Livres de UTI por Região Covid-19 - últimos 21 dias



Fonte: Secretaria Estadual da Saúde (RIO GRANDE DO SUL, 2020).



Hospitalizações - Macrorregiões do RS

Última Atualização:
27/04/2021 7h

Data	Confirmados	Suspeitos	Não-Covid	Leitos Livres	Total de Leitos de UTI
06/04/2021	114	5	59	34	212
07/04/2021	110	10	55	37	212
08/04/2021	112	10	52	38	212
09/04/2021	111	8	53	40	212
10/04/2021	113	20	49	30	212
11/04/2021	113	21	47	31	212
12/04/2021	107	10	63	32	212
13/04/2021	108	14	64	26	212
14/04/2021	110	12	62	28	212
15/04/2021	109	13	65	25	212
16/04/2021	103	17	62	41	223
17/04/2021	111	9	61	42	223
18/04/2021	108	13	58	44	223
19/04/2021	109	15	59	40	223
20/04/2021	111	12	56	44	223
21/04/2021	108	15	71	19	213
22/04/2021	107	11	63	32	213
23/04/2021	112	9	65	27	213
24/04/2021	106	14	66	27	213
25/04/2021	106	12	68	27	213
26/04/2021	107	8	75	23	213
Var. em 7 dias	-1,83%	-46,67%	27,12%	-42,50%	-4,48%

-7,26%

Var. SRAG em UTI

-11,43%

Var. Confirmados em Leito Clínico

-1,83%

Var. Confirmados em UTI

0,21

Leitos Livres para Ocupados por Covid-19

-42,50%

Var. Leitos Livres de UTI

Variações em 7 dias

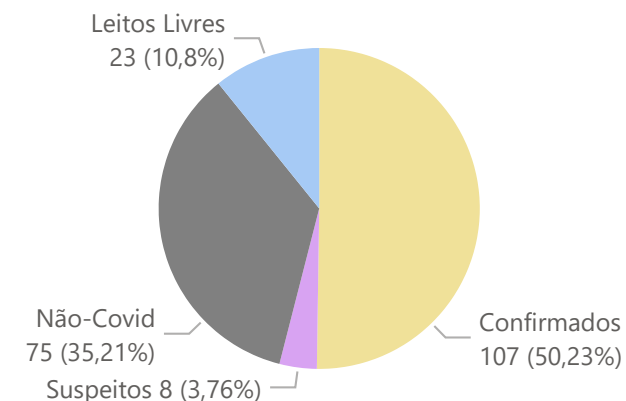
SUL

Regiões de Saúde	Mun. mais Populoso da Região
R22	Bagé
R21	Pelotas

- Aplicaram-se indicadores e parâmetros *semelhantes* aos utilizados no cálculo das bandeiras do **Modelo de Distanciamento Controlado**.

Nota: Não se considera o ajuste no fluxo de internados entre macrorregiões conforme suas residências de origem.

Ocupação Atual das UTIs



Hospitalizações - Macrorregiões do RS

Última Atualização:
27/04/2021 7h

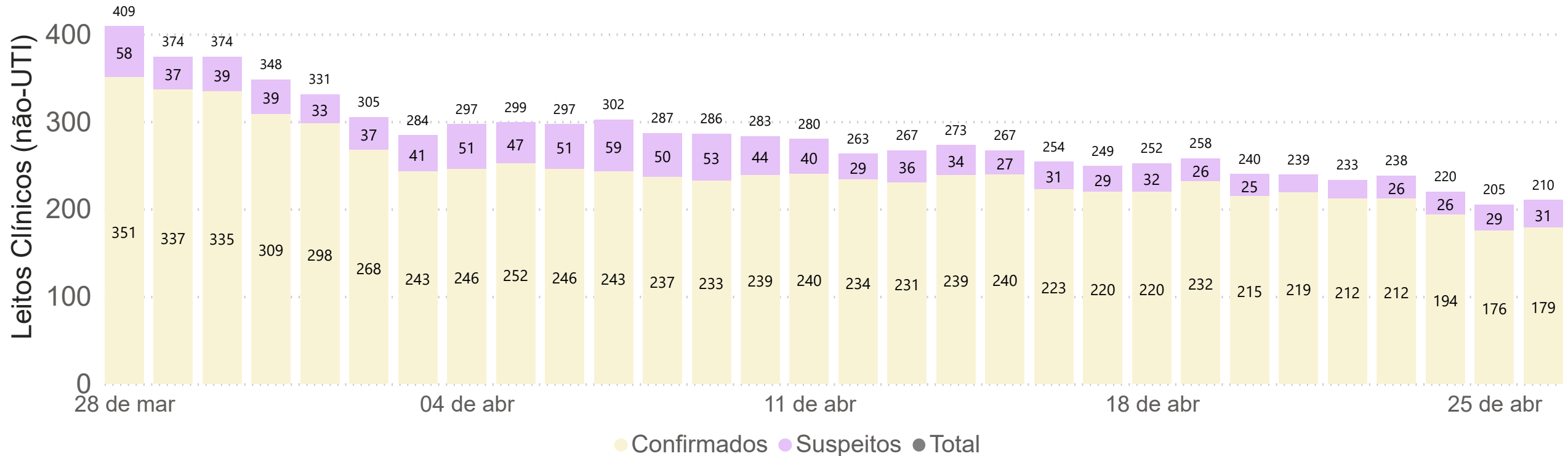
VALES

Confirmados Covid-19 e Suspeitos em **Leitos Clínicos*** nos últimos 30 dias

-18	-18
Suspeitos	Confirmados
Variação de Confirmados na semana retrasada	
-7,14%	

-3	-2
Suspeitos	Confirmados
Variação de Confirmados na semana anterior	
-0,85%	

+5	-53
Suspeitos	Confirmados
Variação de Confirmados na semana	
-22,84%	



Hospitalizações - Macrorregiões do RS

Última Atualização:
27/04/2021 7h

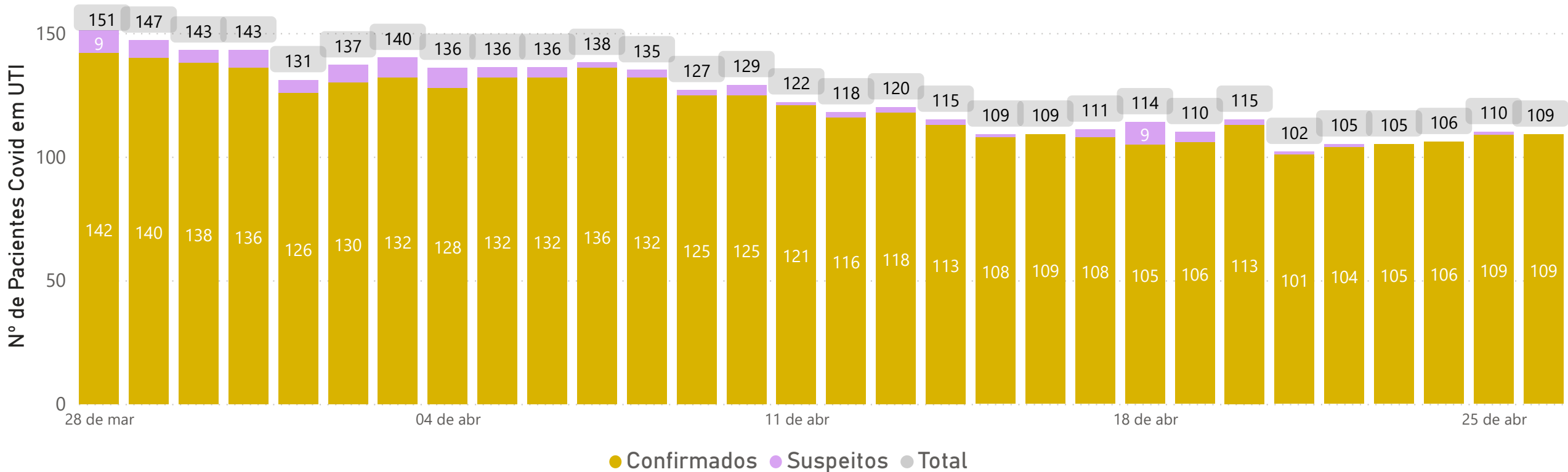
VALES

Confirmados Covid-19 e Suspeitos em **UTI** nos últimos 30 dias

-2	-16
Suspeitos	Confirmados
Variação de Confirmados na semana retrasada	
-12,12%	

+2	-10
Suspeitos	Confirmados
Variação de Confirmados na semana anterior	
-8,62%	

-4	+3
Suspeitos	Confirmados
Variação de Confirmados na semana	
2,83%	



Fonte: Secretaria Estadual da Saúde (RIO GRANDE DO SUL, 2020).

rs.gov.br

Nota: Não se considera o ajuste no fluxo de internados entre macrorregiões conforme suas residências de origem.

COMITÊ DE DADOS | SES | SPGG



Hospitalizações - RS

Última Atualização:
27/04/2021 7h

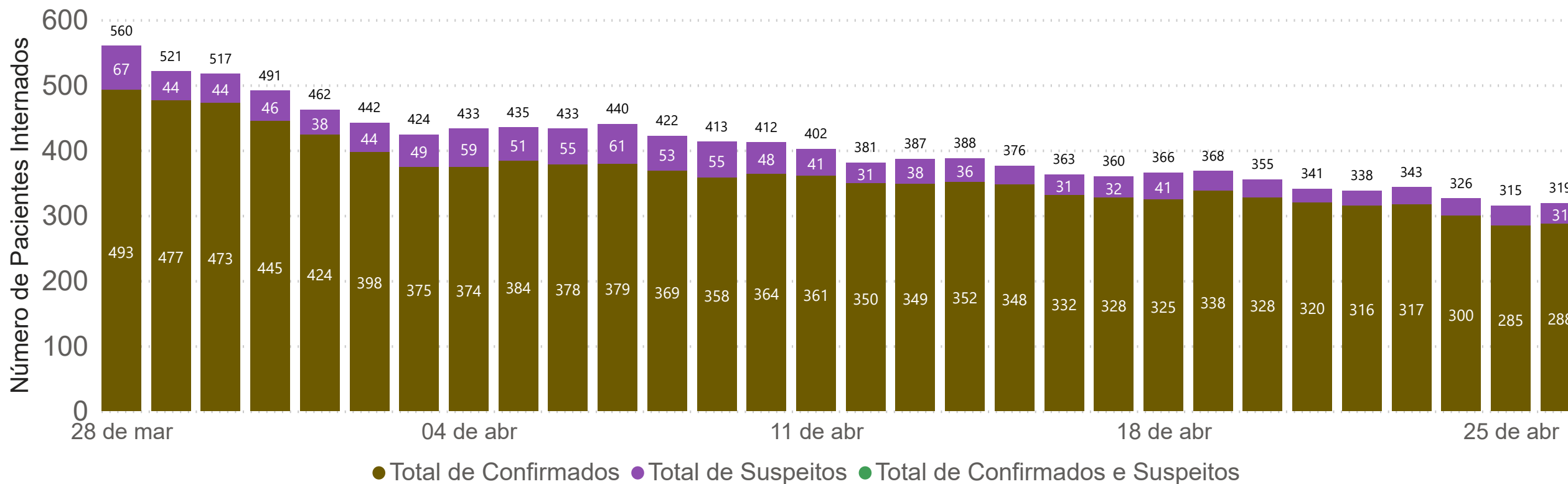
VALES

Confirmados Covid-19 e Suspeitos em **Leitos Clínicos** e **UTI** nos últimos 30 dias

-20	-34
Suspeitos	Confirmados
Variação de Confirmados na semana retrasada	
-8,85%	

-1	-12
Suspeitos	Confirmados
Variação de Confirmados na semana anterior	
-3,43%	

+1	-50
Suspeitos	Confirmados
Variação de Confirmados na semana	
-14,79%	



● Total de Confirmados ● Total de Suspeitos ● Total de Confirmados e Suspeitos

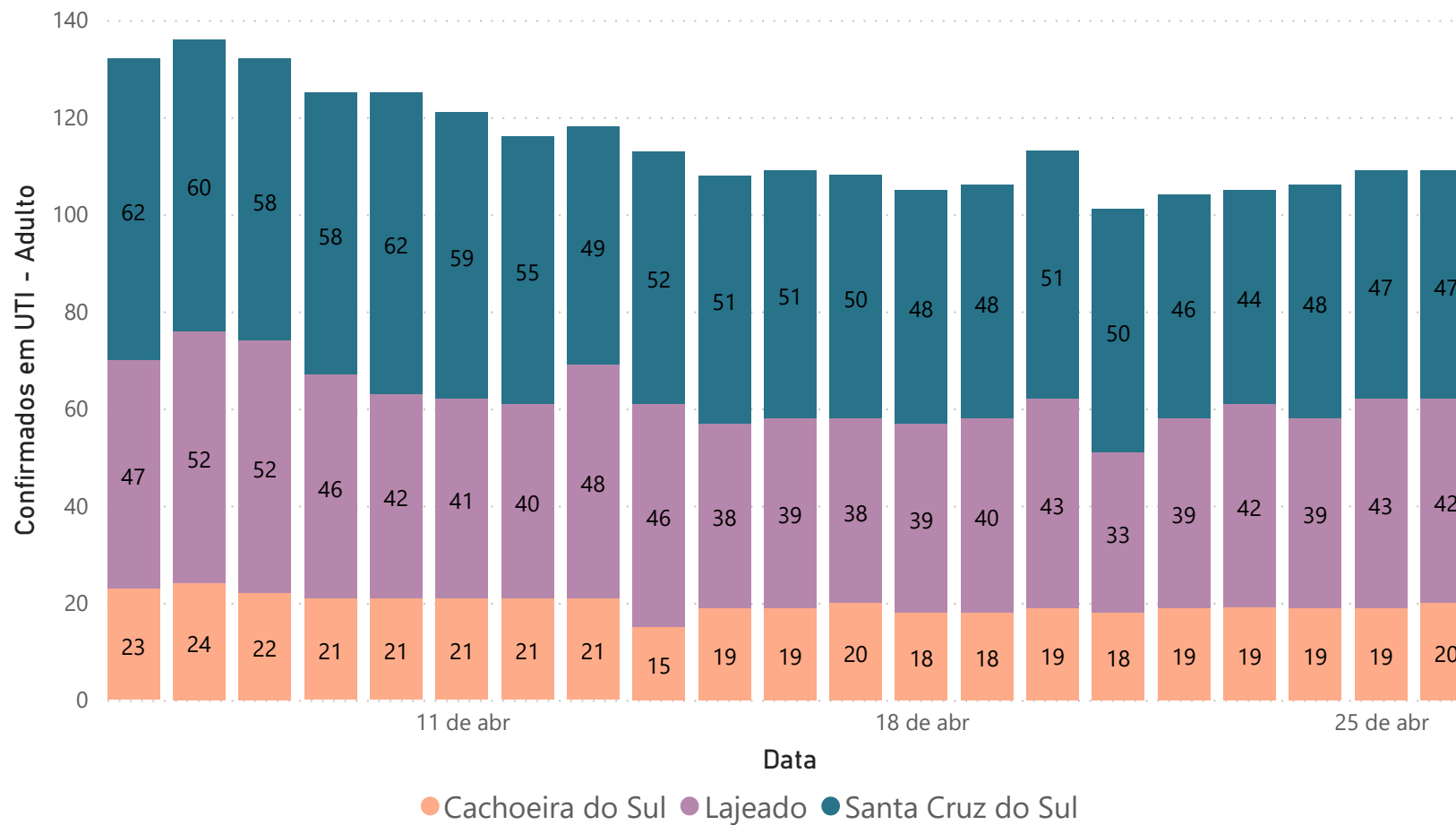


Hospitalizações - Macrorregiões do RS

Última Atualização:
27/04/2021 7h

Macrorregião VALES

Confirmados em UTI por Região de Saúde - 21 dias



Data	Cachoeira do Sul	Lajeado	Santa Cruz do Sul	Total
06/04/2021	23	47	62	132
07/04/2021	24	52	60	136
08/04/2021	22	52	58	132
09/04/2021	21	46	58	125
10/04/2021	21	42	62	125
11/04/2021	21	41	59	121
12/04/2021	21	40	55	116
13/04/2021	21	48	49	118
14/04/2021	15	46	52	113
15/04/2021	19	38	51	108
16/04/2021	19	39	51	109
17/04/2021	20	38	50	108
18/04/2021	18	39	48	105
19/04/2021	18	40	48	106
20/04/2021	19	43	51	113
21/04/2021	18	33	50	101
22/04/2021	19	39	46	104
23/04/2021	19	42	44	105
24/04/2021	19	39	48	106
25/04/2021	19	43	47	109
26/04/2021	20	42	47	109

Fonte: Secretaria Estadual da Saúde (RIO GRANDE DO SUL, 2020).

Nota: Não se considera o ajuste no fluxo de internados entre macrorregiões conforme suas residências de origem.

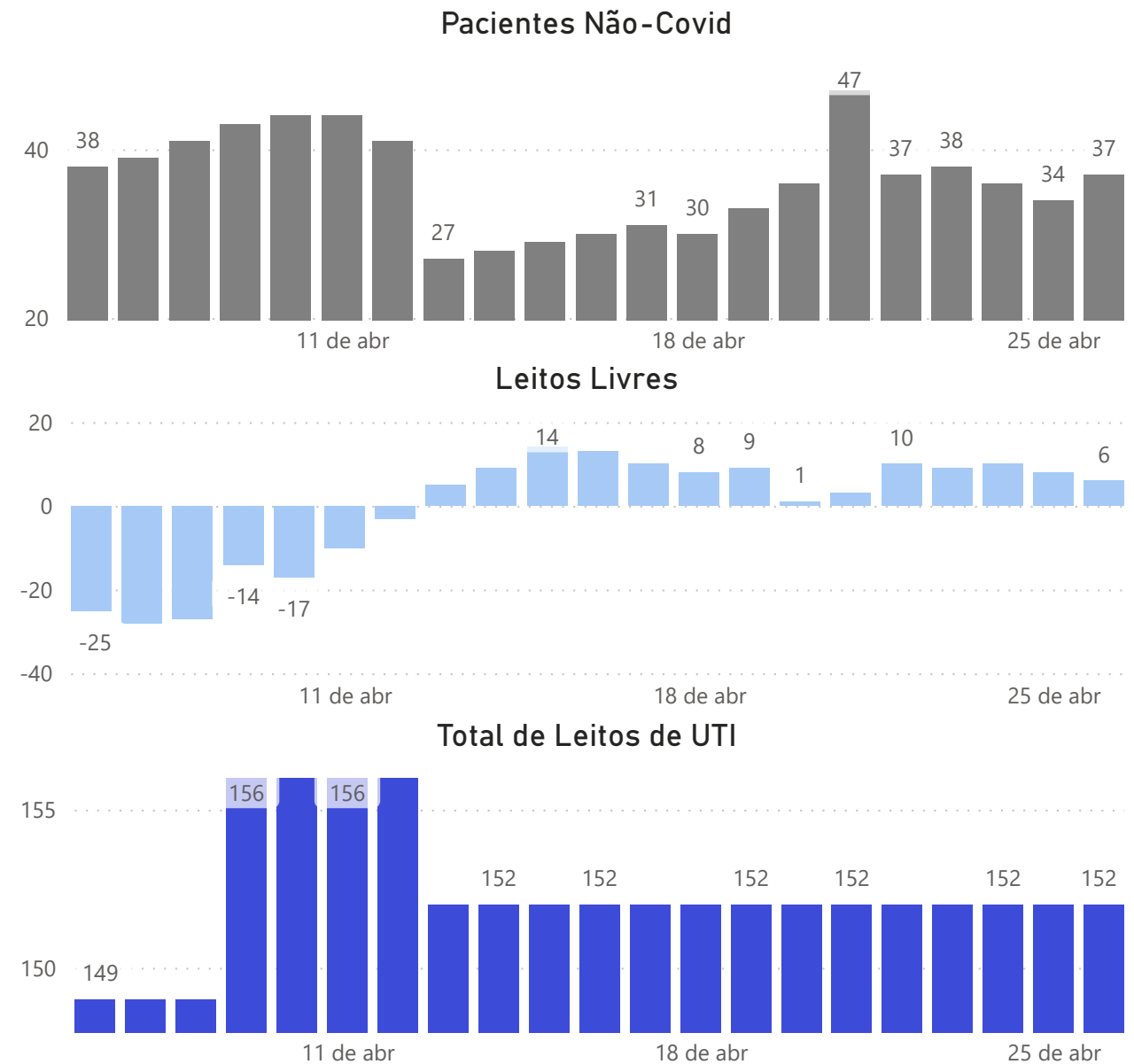
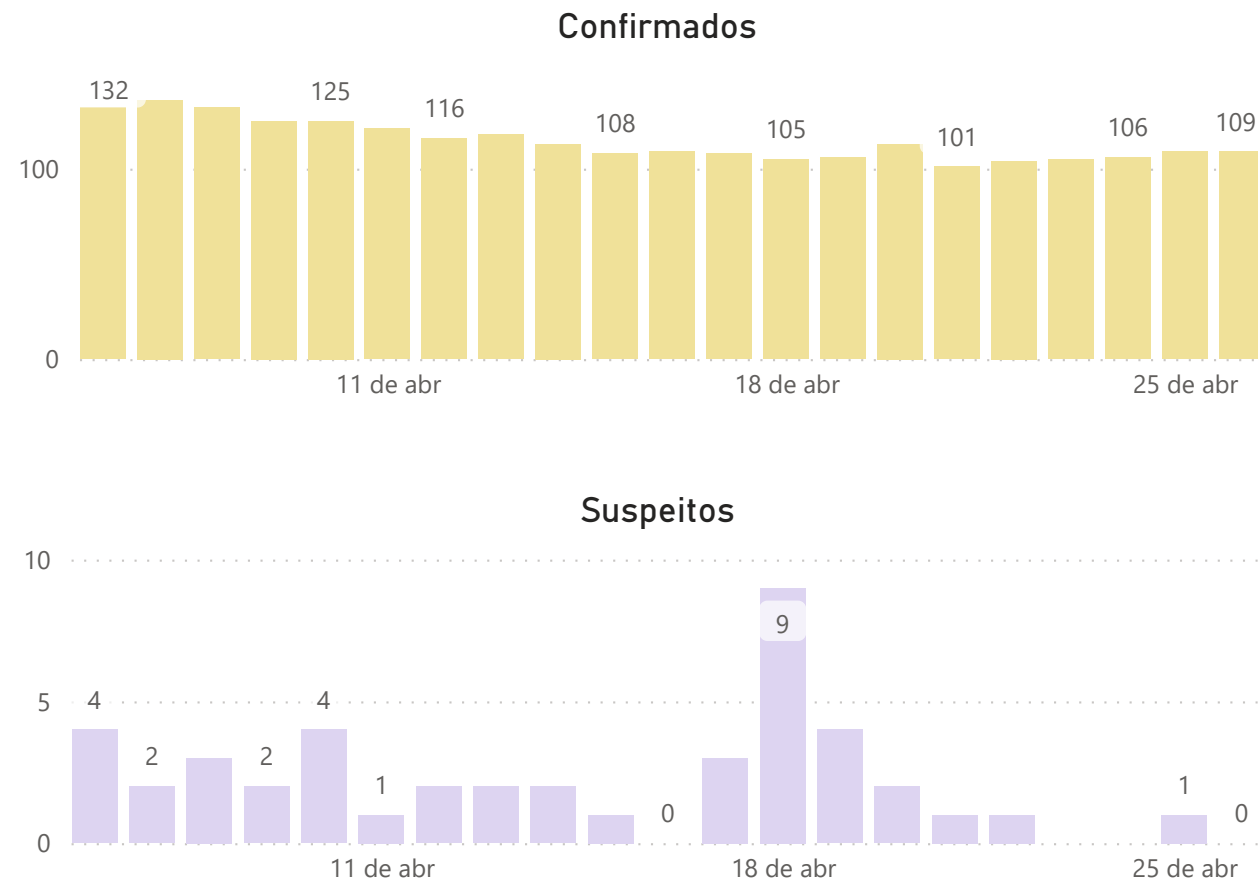


Hospitalizações - Macrorregiões do RS

Última Atualização:
27/04/2021 7h

VALES

Evolução da Ocupação de UTI últimos 21 dias



Fonte: Secretaria Estadual da Saúde (RIO GRANDE DO SUL, 2020).

rs.gov.br

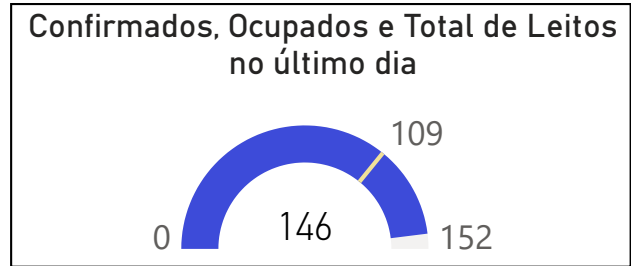
Nota: Não se considera o ajuste no fluxo de internados entre macrorregiões conforme suas residências de origem.

COMITÊ DE DADOS | SES | SPGG

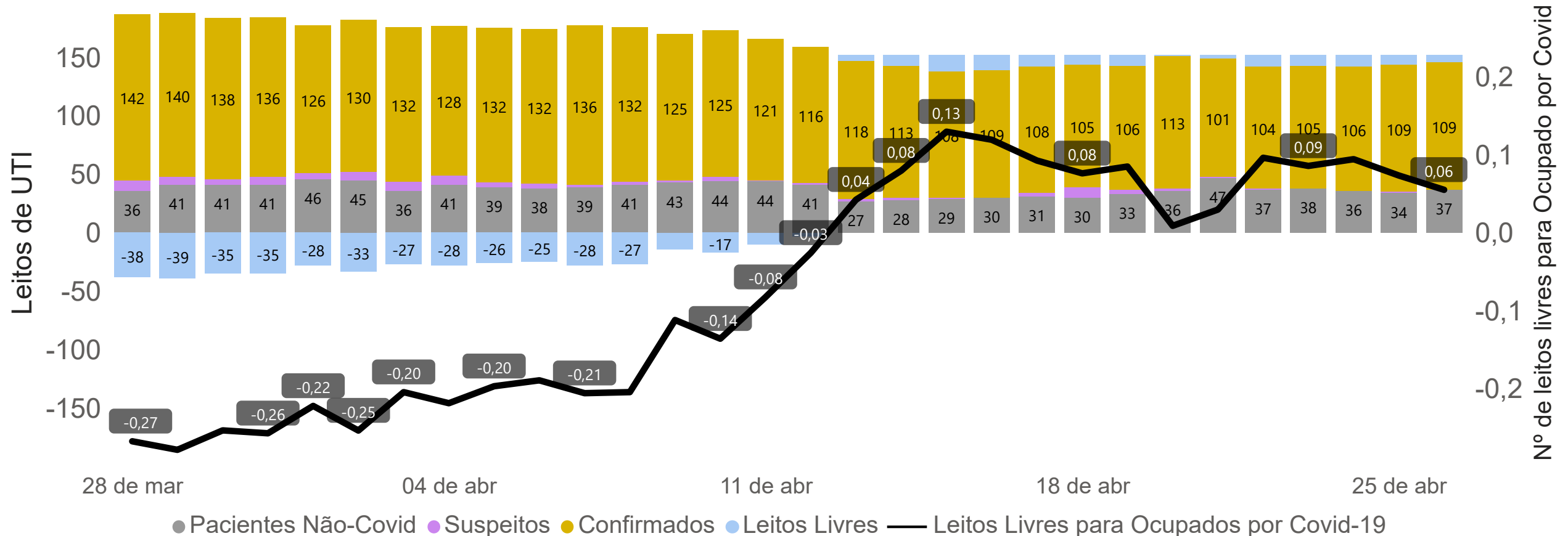


Macrorregião VALES

Perfil de Ocupação dos Leitos de UTI



74,7%
dos pacientes em UTI são Covid-19



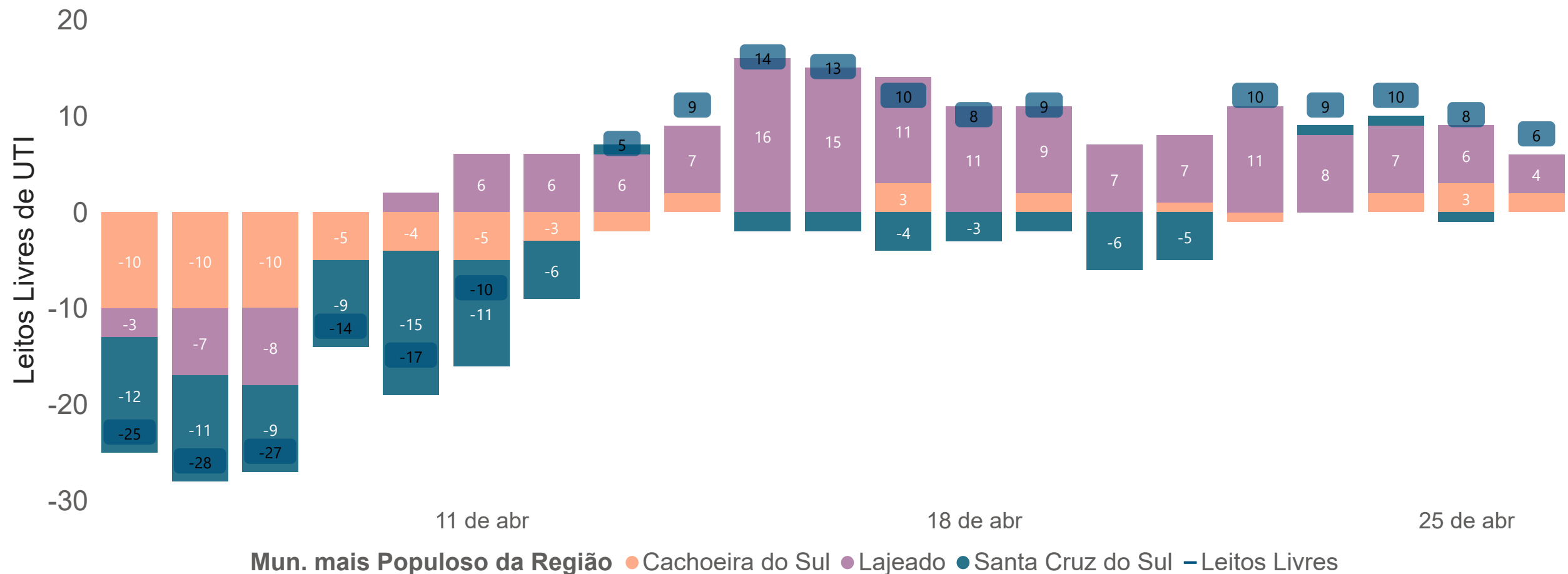
Fonte: Secretaria Estadual da Saúde (RIO GRANDE DO SUL, 2020).

Nota: Não se considera o ajuste no fluxo de internados entre macrorregiões conforme suas residências de origem.



Macrorregião VALES

Número de Leitos Livres de UTI por Região Covid-19 - últimos 21 dias



Fonte: Secretaria Estadual da Saúde (RIO GRANDE DO SUL, 2020).



Hospitalizações - Macrorregiões do RS

Última Atualização:
27/04/2021 7h

Data	Confirmados	Suspeitos	Não-Covid	Leitos Livres	Total de Leitos de UTI
06/04/2021	132	4	38	-25	149
07/04/2021	136	2	39	-28	149
08/04/2021	132	3	41	-27	149
09/04/2021	125	2	43	-14	156
10/04/2021	125	4	44	-17	156
11/04/2021	121	1	44	-10	156
12/04/2021	116	2	41	-3	156
13/04/2021	118	2	27	5	152
14/04/2021	113	2	28	9	152
15/04/2021	108	1	29	14	152
16/04/2021	109	0	30	13	152
17/04/2021	108	3	31	10	152
18/04/2021	105	9	30	8	152
19/04/2021	106	4	33	9	152
20/04/2021	113	2	36	1	152
21/04/2021	101	1	47	3	152
22/04/2021	104	1	37	10	152
23/04/2021	105	0	38	9	152
24/04/2021	106	0	36	10	152
25/04/2021	109	1	34	8	152
26/04/2021	109	0	37	6	152
Var. em 7 dias	2,83%	-100,00%	12,12%	-33,33%	0,00%

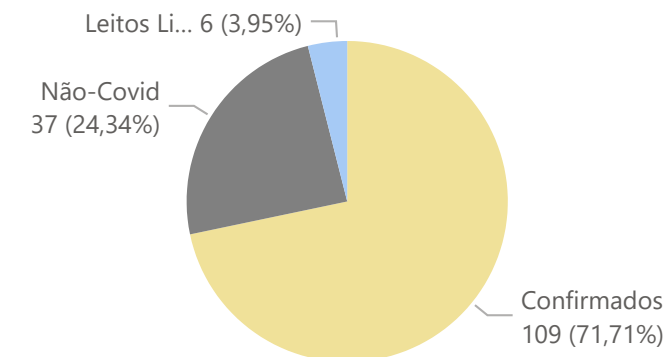
VALES

Regiões de Saúde	Mun. mais Populoso da Região
R27	Cachoeira do Sul
R29, R30	Lajeado
R28	Santa Cruz do Sul

- Aplicaram-se indicadores e parâmetros *semelhantes* aos utilizados no cálculo das bandeiras do **Modelo de Distanciamento Controlado**.

Nota: Não se considera o ajuste no fluxo de internados entre macrorregiões conforme suas residências de origem.

Ocupação Atual das UTIs



-0,91%

Var. SRAG em UTI

-22,84%

Var. Confirmados em Leito Clínico

2,83%

Var. Confirmados em UTI

0,06

Leitos Livres para Ocupados por Covid-19

-33,33%

Var. Leitos Livres de UTI

Variações em 7 dias



Painel Interativo de Hospitalizações - RS

Última Atualização:
27/04/2021 7h

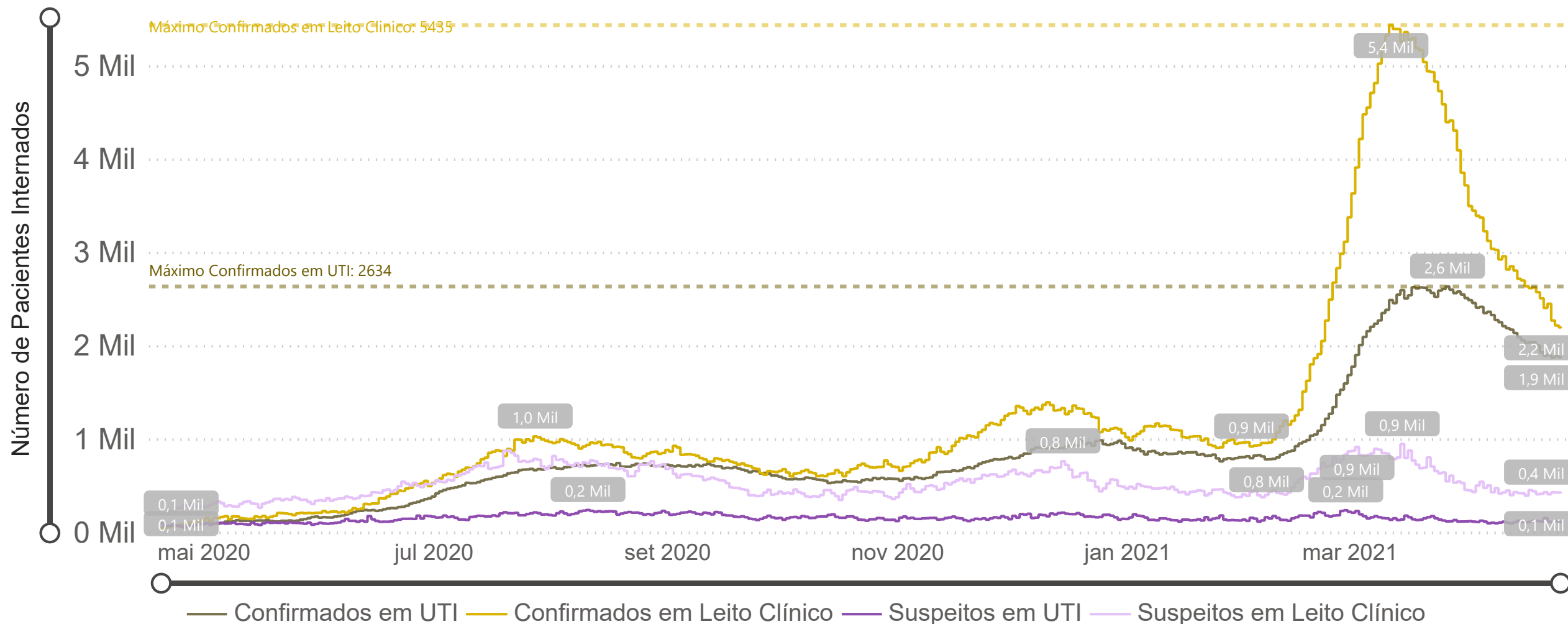
Confirmados Covid-19 e Suspeitos em **Leitos Clínicos** e **UTI**

Macrorregião de Saúde

Todos

20/04/2020

26/04/2021

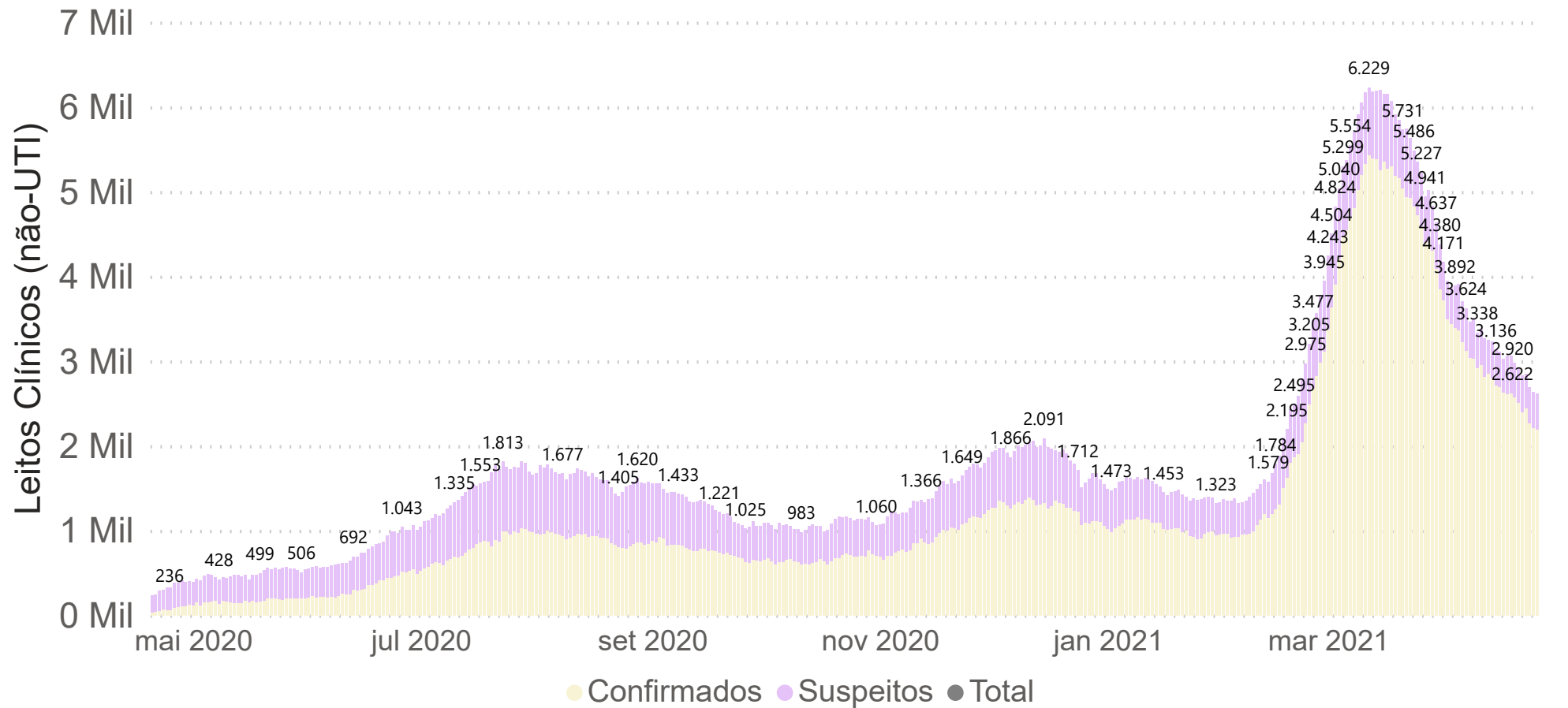
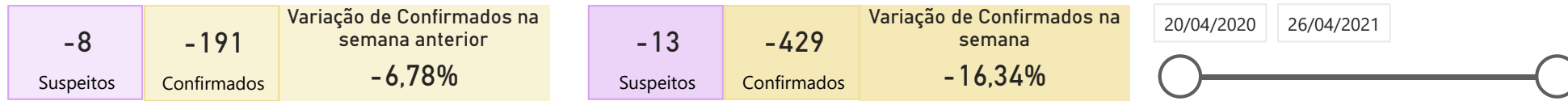


Fonte: Secretaria Estadual da Saúde (RIO GRANDE DO SUL, 2020). Disponível em: https://bit.ly/boletim_hosp_RS

* Nota: Não se considera o ajuste no fluxo de internados entre macrorregiões conforme suas residências de origem.



Confirmados Covid-19 e Suspeitos em Leitos Clínicos* - Adulto



Selecione Macrorregião e Região Covid

- Selecionar tudo
- Centro-Oeste
- Metropolitana
- Missioneira
- Norte
- Serra
- Sul
- Vales

Selecione Município e Hospital

Pesquisar

- Selecionar tudo
- Aceguá
- Agudo
- Ajuricaba
- Alecrim
- Alegrete
- Alpestre
- Alvorada
- Ametista do Sul
- Anta Gorda
- Antônio Prado
- Aratiba
- Arroio do Meio
- Arroio do Tigre
- Arroio Grande
- Arvorezinha
- Augusto Pestana
- Bagé
- Bento Gonçalves

Limpar Seleção



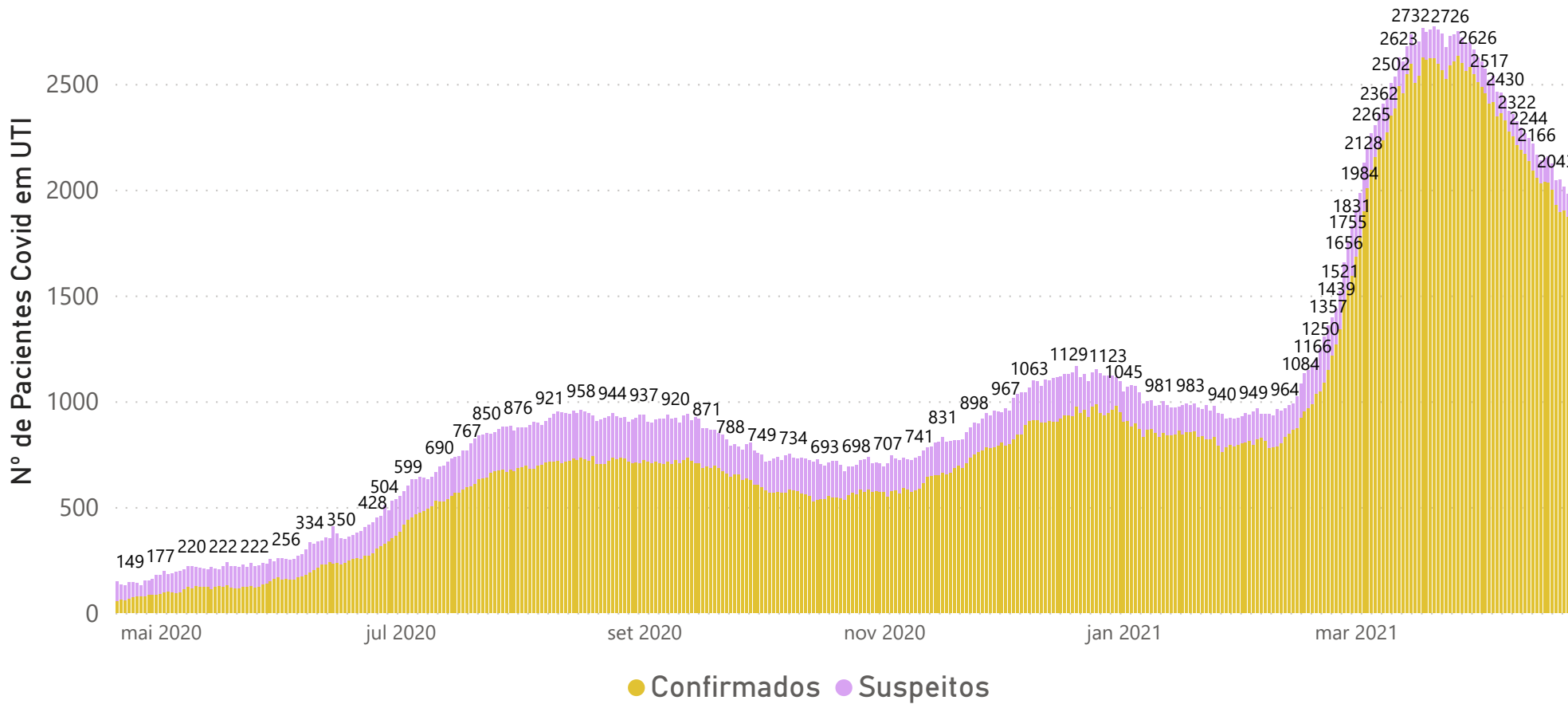

Hospitalizações - RS

Última Atualização:
27/04/2021 7h

Confirmados Covid-19 e Suspeitos em **UTI** - Adulto

+18	-152	Varição de Confirmados na semana anterior
Suspeitos	Confirmados	-6,95%

-10	-159	Varição de Confirmados na semana
Suspeitos	Confirmados	-7,81%



Selecione Macrorregião e Região Covid

- Selecionar tudo
- Centro-Oeste
- Metropolitana
- Missioneira
- Norte
- Serra
- Sul
- Vales

Selecione Município e Hospital

Pesquisar

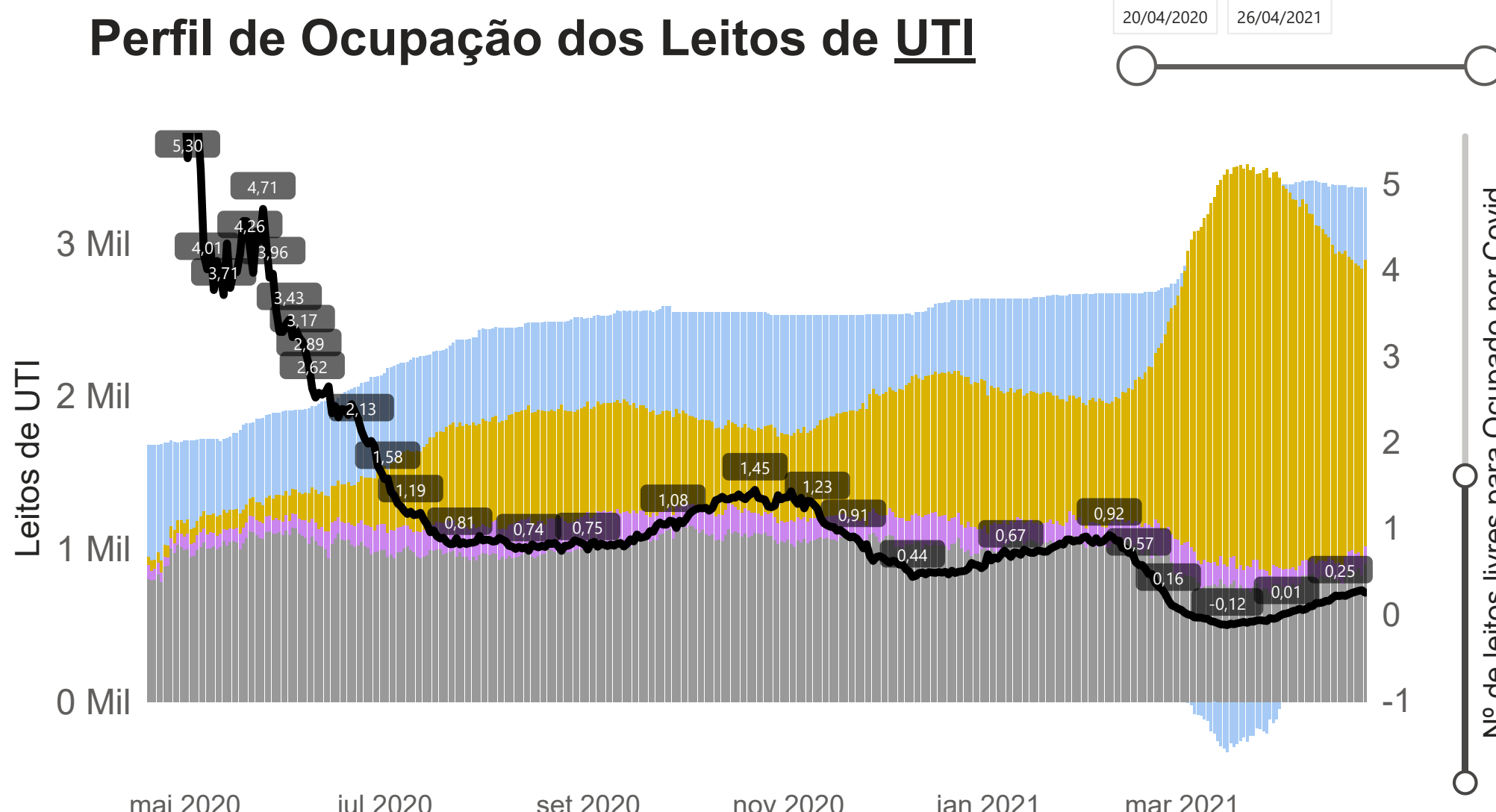
- Selecionar tudo
- Aceguá
- Agudo
- Ajuricaba
- Alecrim
- Alegrete
- Alpestre
- Alvorada
- Ametista do Sul
- Anta Gorda
- Antônio Prado
- Aratiba
- Arroio do Meio
- Arroio do Tigre
- Arroio Grande
- Arvorezinha
- Augusto Pestana
- Bagé
- Bento Gonçalves

Limpar Seleção

Fonte: Secretaria Estadual da Saúde (RIO GRANDE DO SUL, 2020).



Perfil de Ocupação dos Leitos de UTI



Selecione Macrorregião e Região Covid

- Selecionar tudo
- Centro-Oeste
- Metropolitana
- Missioneira
- Norte
- Serra
- Sul
- Vales

Selecione Município e Hospital

- Selecionar tudo
- Aceguá
- Agudo
- Ajuricaba
- Alecrim
- Alegrete
- Alpestre
- Alvorada
- Ametista do Sul
- Anta Gorda
- Antônio Prado
- Aratiba
- Arroio do Meio
- Arroio do Tigre
- Arroio Grande
- Arvorezinha
- Augusto Pestana
- Bagé
- Bento Gonçalves

Limpar Seleção

● Pacientes Não-Covid ● Suspeitos ● Confirmados ● Leitos Livres — Leitos Livres para Ocupados por Covid-19

Fonte: Secretaria Estadual da Saúde (RIO GRANDE DO SUL, 2020).



GOVERNO DO ESTADO DO RIO GRANDE DO SUL

Governador: Eduardo Leite

Vice-Governador: Ranolfo Vieira Júnior

GABINETE DE CRISE PARA O ENFRENTAMENTO DA EPIDEMIA COVID-19

Coordenador: Marcelo Soares Alves

COMITÊ DE DADOS

Coordenador: Luís Lamb

GABINETE DO GOVERNADOR

ASSESSORIA TÉCNICA

SECRETARIA DE PLANEJAMENTO, GOVERNANÇA E GESTÃO - SPGG

Secretário: Claudio Leite Gastal

Secretária Adjunta: Izabel Matte

DEPARTAMENTO DE ECONOMIA E ESTATÍSTICA

ASSESSORIA DE COMUNICAÇÃO

SECRETARIA DE ESTADO DA SAÚDE - SES

Secretária: Arita Bergmann

Secretária-Adjunta: Aglaé Regina da Silva

DEPARTAMENTO DE GESTÃO DA ATENÇÃO ESPECIALIZADA

DEPARTAMENTO DE ATENÇÃO PRIMÁRIA E POLÍTICAS DE SAÚDE

DEPARTAMENTO DE AUDITORIA DO SUS

DEPARTAMENTO DE REGULAÇÃO ESTADUAL

CENTRO ESTADUAL DE VIGILÂNCIA EM SAÚDE



NOVAS FAÇANHAS

NO PLANEJAMENTO,
GOVERNANÇA E GESTÃO

NA SAÚDE



Data da Atualização:

27/04/2021 7h

