

GOVERNO DO ESTADO DO AMAPÁ
RELATÓRIO RESUMIDO DA EXECUÇÃO ORÇAMENTÁRIA
DEMONSTRATIVO DAS RECEITAS E DESPESAS COM AÇÕES E SERVIÇOS PÚBLICOS DE SAÚDE
ORÇAMENTOS FISCAL E DA SEGURIDADE SOCIAL
JANEIRO A JUNHO DE 2017 - 3º BIMESTRE - MAIO/JUNHO DE 2017

RREO – ANEXO 12 (LC 141/2012, art. 35)

R\$ 1,00

RECEITAS PARA APURAÇÃO DA APLICAÇÃO EM AÇÕES E SERVIÇOS PÚBLICOS DE SAÚDE	PREVISÃO INICIAL	PREVISÃO ATUALIZADA (a)	RECEITAS REALIZADAS	
			Até o Bimestre (b)	% (b/a) x 100
RECEITA DE IMPOSTOS LÍQUIDA (I)	1.057.495.480	1.057.495.480	457.475.364	43,26%
Impostos s/ Transmissão "causa mortis" e Doação - ITCD	457.702	457.702	339.385	74,15%
Imposto s/ Circulação de Mercad. e Serviços de Transporte Interestadual e Intermunicipal e de Comunicação - ICMS	874.422.919	874.422.919	363.048.001	41,52%
Imposto s/ Propriedade de Veículos Automotores - IPVA	61.643.790	61.643.790	38.762.768	62,88%
Imposto de Renda Retido na Fonte - IRRF	105.497.443	105.497.443	49.793.214	47,20%
Multas, Juros de Mora e Outros Encargos dos Impostos	13.611.125	13.611.125	5.293.010	38,89%
Dívida Ativa dos Impostos	1.114.322	1.114.322	80.998	7,27%
Multas, Juros de Mora e Outros Encargos da Dívida Ativa	748.179	748.179	157.989	21,12%
RECEITA DE TRANSFERÊNCIAS CONSTITUCIONAIS E LEGAIS (II)	3.787.100.120	3.793.190.951	1.886.525.525	49,73%
Cota-Parte FPE	2.837.976.366	2.839.832.907	1.530.032.257	53,88%
Cota-Parte IPI-Exportação	11.661.509	11.661.509	3.568.151	30,60%
Compensações Financeiras Provenientes de Impostos e Transferências Constitucionais	937.462.245	941.696.535	352.925.117	37,48%
Desoneração ICMS (LC 87/96)	5.944.770	5.944.770	2.972.385	50,00%
Outras	931.517.475	935.751.765	349.952.732	37,40%
DEDUÇÕES DE TRANSFERÊNCIAS CONSTITUCIONAIS AOS MUNICÍPIOS (III)	257.906.198	257.906.198	112.925.906	43,79%
Parcela do ICMS Repassada aos Municípios	219.500.821	219.500.821	91.631.179	41,75%
Parcela do IPVA Repassada aos Municípios	35.490.000	35.490.000	20.408.980	57,51%
Parcela da Cota-Parte do IPI-Exportação Repassada aos Municípios	2.915.377	2.915.377	885.747	30,38%
TOTAL DAS RECEITAS PARA APURAÇÃO DA APLICAÇÃO EM AÇÕES E SERVIÇOS PÚBLICOS DE SAÚDE (IV) = I + II - III	4.586.689.402	4.592.780.233	2.231.074.983	48,58%

RECEITAS ADICIONAIS PARA FINANCIAMENTO DA SAÚDE	PREVISÃO INICIAL	PREVISÃO ATUALIZADA (c)	RECEITAS REALIZADAS	
			Até o Bimestre (d)	% (d/c) x 100
TRANSFERÊNCIA DE RECURSOS DO SISTEMA ÚNICO DE SAÚDE-SUS	134.874.384	134.874.384	58.579.280	43,43%
Provenientes da União	134.874.384	134.874.384	58.579.280	43,43%
Provenientes de Outros Estados	-	-	-	0,00%
Provenientes de Municípios	-	-	-	0,00%
Outras Receitas do SUS	-	-	-	0,00%
TRANSFERÊNCIAS VOLUNTÁRIAS	33.683.373	33.683.373	150.000	0,45%
RECEITAS DE OPERAÇÕES DE CRÉDITO VINCULADAS À SAÚDE	-	-	-	0,00%
OUTRAS RECEITAS PARA FINANCIAMENTO DA SAÚDE	-	-	-	0,00%
TOTAL RECEITAS ADICIONAIS PARA FINANCIAMENTO DA SAÚDE	168.557.757	168.557.757	58.729.280	34,84%

DESPESAS COM SAÚDE (Por Grupo de Natureza da Despesa)	DOTAÇÃO INICIAL	DOTAÇÃO ATUALIZADA (e)	DESPESAS EMPENHADAS		DESPESAS LIQUIDADAS		Inscritas em Restos a Pagar não Processados ⁷
			Até o Bimestre (f)	% (f/e) x 100	Até o Bimestre (g)	% (g/e) x 100	
DESPESAS CORRENTES	683.770.667	686.891.367	558.182.285	81,26%	251.282.268	36,58%	-
Pessoal e Encargos Sociais	460.258.882	459.858.882	427.183.682	92,89%	164.983.361	35,88%	-
Juros e Encargos da Dívida	-	-	-	0,00%	-	0,00%	-
Outras Despesas Correntes	223.511.785	227.032.485	130.998.603	57,70%	86.298.907	38,01%	-
DESPESAS DE CAPITAL	69.032.326	66.311.626	12.787.078	19,28%	4.145.948	6,25%	-
Investimentos	69.032.326	66.311.626	12.787.078	19,28%	4.145.948	6,25%	-
Inversões Financeiras	-	-	-	0,00%	-	0,00%	-
Amortização da Dívida	-	-	-	0,00%	-	0,00%	-
TOTAL DAS DESPESAS COM SAÚDE (V)	752.802.993	753.202.993	570.969.363	75,81%	255.428.215	33,91%	-

DESPESAS COM SAÚDE NÃO COMPUTADAS PARA FINS DE APURAÇÃO DO PERCENTUAL MÍNIMO	DOTAÇÃO INICIAL	DOTAÇÃO ATUALIZADA	DESPESAS EMPENHADAS		DESPESAS LIQUIDADAS		Inscritas em Restos a Pagar não Processados ⁷
			Até o Bimestre (h)	% (h/V)x100	Até o Bimestre (i)	% (i/Vg)x100	
DESPESAS COM INATIVOS E PENSIONISTAS	-	-	-	0,00%	-	0,00%	-
DESPESA COM ASSISTÊNCIA À SAÚDE QUE NÃO ATENDE AO PRINCÍPIO DE ACESSO UNIVERSAL	-	-	-	0,00%	-	0,00%	-
DESPESAS CUSTEADAS COM OUTROS RECURSOS	162.348.111	162.348.111	97.419.478	17,06%	60.069.909	23,52%	-
Recursos de Transferência do Sistema Único de Saúde - SUS	134.874.384	134.874.384	95.752.040	16,77%	58.827.658	23,03%	-
Recursos de Operações de Crédito	27.473.727	27.473.727	1.667.438	0,29%	1.242.251	0,49%	-
Outros Recursos	-	-	-	0,00%	-	0,00%	-
OUTRAS AÇÕES E SERVIÇOS NÃO COMPUTADOS	-	-	-	0,00%	-	0,00%	-
RESTOS A PAGAR NÃO PROCESSADOS INSCRITOS INDEVIDAMENTE NO EXERCÍCIO SEM DISPONIBILIDADE FINANCEIRA ¹	-	-	-	0,00%	-	0,00%	-
DESPESAS CUSTEADAS COM DISPONIBILIDADE DE CAIXA VINCULADA AOS RESTOS A PAGAR CANCELADOS ²	-	-	-	0,00%	-	0,00%	-
DESPESAS CUSTEADAS COM RECURSOS VINCULADOS À PARCELA DO PERCENTUAL MÍNIMO QUE NÃO FOI APLICADA EM AÇÕES E SERVIÇOS DE SAÚDE EM EXERCÍCIOS ANTERIORES ³	-	-	-	0,00%	-	0,00%	-
TOTAL DAS DESPESAS COM SAÚDE NÃO COMPUTADAS (VI)	162.348.111	162.348.111	97.419.478	17,06%	60.069.909	23,52%	-

TOTAL DAS DESPESAS COM AÇÕES E SERVIÇOS PÚBLICOS DE SAÚDE (VII) = (V - VI)	590.454.882	590.854.882	473.549.885	58,74%	195.358.306	10,39%	-
---	--------------------	--------------------	--------------------	---------------	--------------------	---------------	---

PERCENTUAL DE APLICAÇÃO EM AÇÕES E SERVIÇOS PÚBLICOS DE SAÚDE SOBRE A RECEITA DE IMPOSTOS LÍQUIDA E TRANSFERÊNCIAS CONSTITUCIONAIS E LEGAIS (VIII%) = (VII)(h ou i) / IVb x 100)6 - LIMITE CONSTITUCIONAL 12%4 e 5	8,76%						
--	--------------	--	--	--	--	--	--

VALOR REFERENTE À DIFERENÇA ENTRE O VALOR EXECUTADO E O LIMITE MÍNIMO CONSTITUCIONAL [VII(h ou i) - (12 x IVb)/100]6	205.820.887						
--	--------------------	--	--	--	--	--	--


EXECUÇÃO DE RESTOS A PAGAR NÃO PROCESSADOS INSCRITOS COM DISPONIBILIDADE DE CAIXA	INSCRITOS	CANCELADOS/PRESCRITOS	PAGOS	A PAGAR	PARCELA CONSIDERADA NO LIMITE
Inscritos em 2016	984.107	20.884	357.410	605.833	-
...	-	-	-	-	-
Inscritos em <Exercício de Referência - 4>	-	-	-	-	-
Inscritos em <Exercícios Anteriores ao de Referência - 4 (Somatório)>	-	-	-	-	-
Total	984.107	20.884	357.410	605.833	-

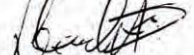
CONTROLE DOS RESTOS A PAGAR CANCELADOS OU PRESCRITOS PARA FINS DE APLICAÇÃO DA DISPONIBILIDADE DE CAIXA CONFORME ARTIGO 24, § 1º e 2º	RESTOS A PAGAR CANCELADOS OU PRESCRITOS		
	Saldo Inicial	Despesas custeadas no exercício de referência (j)	Saldo Final (Não Aplicado)
Restos a Pagar Cancelados ou Prescritos em <Exercício de Referência>	-	-	-
Restos a Pagar Cancelados ou Prescritos em <Exercício de Referência - 4>	-	-	-
Restos a Pagar Cancelados ou Prescritos em <Exercícios Anteriores ao de Referência - 4 (Somatório)>	-	-	-
Total (X)	-	-	-


CONTROLE DO VALOR REFERENTE AO PERCENTUAL MÍNIMO NÃO CUMPRIDO EM EXERCÍCIOS ANTERIORES PARA FINS DE APLICAÇÃO DOS RECURSOS VINCULADOS CONFORME ARTIGOS 25 E 26	LIMITE NÃO CUMPRIDO		
	Saldo Inicial	Despesas custeadas no exercício de referência (k)	Saldo Final (Não Aplicado)
Diferença de limite não cumprido em <Exercício de Referência - 1>	-	-	-
...	-	-	-
Diferença de limite não cumprido em <Exercício de Referência - 5>	-	-	-
Diferença de limite não cumprido em <Exercícios Anteriores ao de Referência - 5 (Somatório)>	-	-	-
Total (X)	-	-	-

DESPESAS COM SAÚDE (Por Subfunção)	DOTAÇÃO INICIAL	DOTAÇÃO ATUALIZADA	DESPESAS EMPENHADAS		DESPESAS LIQUIDADAS		Inscritas em Restos a Pagar não Processados ⁷
			Até o Bimestre (l)	% (l/total l) x 100	Até o Bimestre (m)	% (m/total m) x 100	
Atenção Básica	19.550.620	6.550.620	2.035.423	0,36%	1.967.423	0,77%	-
Assistência Hospitalar e Ambulatorial	242.099.461	247.499.461	126.068.344	22,08%	78.174.472	30,61%	-
Suporte Profilático e Terapêutico	-	-	-	0,00%	-	0,00%	-
Vigilância Sanitária	1.450.000	1.450.000	48.164	0,01%	37.498	0,01%	-
Vigilância Epidemiológica	7.755.397	9.255.397	2.467.585	0,43%	1.721.884	0,67%	-
Alimentação e Nutrição	-	-	-	0,00%	-	0,00%	-
Outras Subfunções	481.947.515	488.447.515	440.349.848	77,12%	173.526.938	67,94%	-
TOTAL	752.802.993	753.202.993	570.969.363	100,00%	255.428.215	100,00%	-

FONTE: Sistema : SIPLAG, Unidade Responsável: CCONT/SEFAZ. Emissão 20/07/2017, às 16:20:48.
¹ Essa linha apresentará valor somente no Relatório Resumido da Execução Orçamentária do último bimestre do exercício.
² O valor apresentado na intercessão com a coluna "h" ou com a coluna "i" deverá ser o mesmo apresentado no "total j".
³ O valor apresentado na intercessão com a coluna "h" ou com a coluna "i" deverá ser o mesmo apresentado no "total k".
⁴ Limite anual mínimo a ser cumprido no encerramento do exercício. Deverá ser informado o limite estabelecido na Constituição do Estado quando o percentual nela definido for superior ao fixado na LC nº 141/2012.
⁵ Durante o exercício esse valor servirá para o monitoramento previsto no art. 23 da LC 141/2012.
⁶ Nos cinco primeiros bimestres do exercício o acompanhamento será feito com base na despesa liquidada. No último bimestre do exercício, o valor deverá corresponder ao total da despesa empenhada.
⁷ Essa coluna poderá ser apresentada somente no último bimestre


JOSENILDO SANTOS ABRANTES
 Secretário de Estado da Fazenda


LUIZ CARLOS ARAÚJO DA SILVA
 Coordenador de Contabilidade
 Contador CRC/AP nº 00380/O-4
 CPF nº 209.930.052-68


CARLOS ALBERTO NERY MATIAS
 Controlador Geral do Estado Adjunto
 Contador - CRC/AP nº 0113/O-0
 CPF nº 037.390.902-00